

Boletim Mercado de Trabalho da **SAÚDE**



Edição Anual

2026



Dados do Novo
CAGED/MTE com
ajustes declarados
até dezembro 2025



CNSaúde

CONFEDERAÇÃO NACIONAL DE SAÚDE



| cnsaude.org.br

Boletim Mercado de Trabalho da Saúde

**Dados do Novo Caged/MTE
declarados até dezembro de
2025**

MAIO - 2026

DIRETORIA CNSAÚDE

PRESIDENTE

Breno de Figueiredo Monteiro

VICE-PRESIDENTES

Christiane Maria do Valle Santos

Cláudio José Allgayer

Francisco Roberto Balestrin de Andrade

Giovani Nascimento

Guilherme Xavier Jaccoud

Marcelo Moncorvo Britto

Rangel da Silva

DIRETOR SECRETÁRIO GERAL

Lincoln Vieira Magalhães

DIRETOR FINANCEIRO

Antônio Magno de Sousa Borba

DIRETOR FINANCEIRO ADJUNTO

Frederico Caetano Resende

DIRETORES

Elson Sousa Miranda

Felipe Valle de Albuquerque Magalhães

George Meira Trigueiro

Gilmar Ferraz de Oliveira

Manoel Gonçalves Carneiro Netto

Thiago Borges Damião Faillace

VICE-PRESIDÊNCIA PARLAMENTAR

Pedro Bandarra Westphalen

CONSELHO FISCAL

Henri Siegert Chazan

Jefferson Clerke Lopes Campelo

Pedro Wanderley de Aragão

CONSELHO FISCAL – SUPLENTES

Leonardo Riodades Daher Santos

DIRETORIA ADMINISTRATIVA

Clovis Veloso de Queiroz Neto – Diretor de Relações de Trabalho e Sindical

Danielle Sousa Feitosa Ferreira – Diretora CNSaúde Mulher

Genildo Lins de Albuquerque Neto – Diretor Executivo

Marcos Vinicius Barros Ottoni – Diretor Jurídico

Maurício Nunes da Silva - Diretor de Assuntos Regulatórios

Pablo dos Santos Meneses – Diretor Institucional

Pedro Pimentel - Diretor de Relações Governamentais

Edição Anual

Boletim Mercado de Trabalho da **SAÚDE**



MAIO - 2026

Dados do Novo CAGED/MTE com
ajustes declarados até dezembro 2025



CNSaúde

CONFEDERAÇÃO NACIONAL DE SAÚDE

Diretor de Relações de Trabalho e Sindical
Clovis Veloso de Queiroz Neto

Projeto Gráfico
Metaverso Marketing Digital

Resposável Técnico
Clovis Veloso de Queiroz Neto

Realização
Confederação Nacional de Saúde - CNSaúde

SUMÁRIO

Palavra do Presidente	08
Brasil	
Saldo da Geração de Emprego	09
Saldo da Geração de Emprego no Setor Saúde por sexo	11
Geração de Emprego Mensal no Setor Saúde	12
Saldo da Geração de Emprego no Setor Saúde por grau de instrução	14
Saldo da Geração de Emprego no Setor Saúde por faixa etária	15
Saldo da Geração de Emprego no Setor Saúde por CNAE	16
Saldo da Geração de Emprego de algumas categorias no Setor Saúde	20
Estados	
Acre (AC)	24
Alagoas (AL)	27
Amapá (AP)	30
Amazonas (AM)	33
Bahia (BA)	36
Ceará (CE)	39
Distrito Federal (DF)	42
Espírito Santo (ES)	45
Goiás (GO)	48
Maranhão (MA)	51
Mato Grosso (MT)	54
Mato Grosso do Sul (MS)	57
Minas Gerais (MG)	60
Pará (PA)	63
Paraíba (PB)	66
Paraná (PR)	69
Pernambuco (PE)	72
Piauí (PI)	75
Rio de Janeiro (RJ)	78
Rio Grande do Norte (RN)	81

Rio Grande do Sul (RS)	84
Rondônia (RO)	87
Roraima (RR)	90
Santa Catarina (SC)	93
São Paulo (SP)	96
Sergipe (SE)	99
Tocantins (TO)	102
Não Identificado	105

Palavra do Presidente

“A saúde é um setor movido por pessoas. Em cada hospital, clínica, laboratório, serviço de diagnóstico e instituição de cuidado, há empresas e profissionais que trabalham diariamente para sustentar uma das atividades mais essenciais ao país.

É com essa visão que a Confederação Nacional de Saúde – CNSaúde apresenta a terceira edição do Boletim Mercado de Trabalho da Saúde, publicação que reafirma o compromisso da entidade com a produção de informação qualificada e com a análise técnica da realidade do setor.

Mais do que reunir indicadores, este Boletim transforma dados em conhecimento estratégico. Ao apresentar a dinâmica do emprego formal na saúde, contribui para orientar decisões empresariais, subsidiar políticas públicas e fortalecer o diálogo institucional.

O setor empresarial da saúde tem papel decisivo na geração de oportunidades, na interiorização dos serviços, na incorporação de tecnologia e na assistência prestada a milhões de brasileiros.

Para a CNSaúde, conhecer essa realidade é essencial para defender políticas equilibradas, decisões responsáveis e um ambiente institucional que reconheça a importância das empresas de saúde para o desenvolvimento do Brasil.

Que esta terceira edição fortaleça a compreensão sobre a relevância do nosso setor e contribua para uma saúde cada vez mais eficiente, sustentável e comprometida com a população brasileira.”

Breno de Figueiredo Monteiro
Presidente da CNSaúde



Dezembro de 2025

*Dados com ajustes declarados até dezembro de 2025 no Novo Caged

Saldo da Geração de Emprego

(Acumulado – Jan/Dez 2025)

	Admitidos	Desligados	Saldo	Estoque
Brasil	26.630.704	25.357.503	1.273.201	48.469.261
Comércio	6.275.381	6.026.811	248.570	10.833.653
Indústria	4.011.117	3.867.627	143.490	9.070.046
Saúde	1.279.805	1.145.573	134.232	3.243.847
Transporte	1.456.240	1.361.658	94.582	2.906.879
Construção	2.520.338	2.434.591	85.747	2.943.274
Agropecuária	1.249.359	1.207.530	41.829	1.838.661

(Acumulado – Jan/Dez 2024)

	Admitidos	Desligados	Saldo	Estoque
Brasil	25.606.226	23.927.441	1.678.785	47.196.060
Comércio	6.025.596	5.687.354	338.242	10.585.083
Indústria	3.936.698	3.630.763	305.935	8.926.556
Saúde	1.215.758	1.066.156	149.602	3.109.615
Transporte	1.387.900	1.274.643	113.257	2.812.297
Construção	2.433.378	2.323.290	109.458	2.857.527
Agropecuária	1.236.078	1.224.716	11.362	1.796.832

Saldo da Geração de Emprego

(Comparativo 2022 a 2025 – Jan/Dez)

Ano	Segmento	Admitidos	Desligados	Saldo	Estoque
2025	Brasil	26.630.704	25.357.503	1.273.201	48.469.261
	Saúde	1.279.805	1.1145.573	134.232	3.243.847

Ano	Segmento	Admitidos	Desligados	Saldo	Estoque
2024	Brasil	25.606.226	23.927.441	1.678.785	47.196.060
	Saúde	1.215.758	1.066.156	149.602	3.109.615

Ano	Segmento	Admitidos	Desligados	Saldo	Estoque
2023	Brasil	23.296.686	21.840.859	1.455.827	45.517.275
	Saúde	1.062.050	955.712	106.338	2.960.013

Ano	Segmento	Admitidos	Desligados	Saldo	Estoque
2022	Brasil	22.721.394	20.706.288	2.015.106	44.061.448
	Saúde	1.034.224	941.254	92.970	2.853.675

Saldo da Geração de Emprego no Setor Saúde por sexo

(Comparativo 2022 a 2025 – Jan/Dez)

Ano	Sexo	Quantidade	Percentual
2025	Homens	24.628	18,35%
	Mulheres	109.604	81,65%

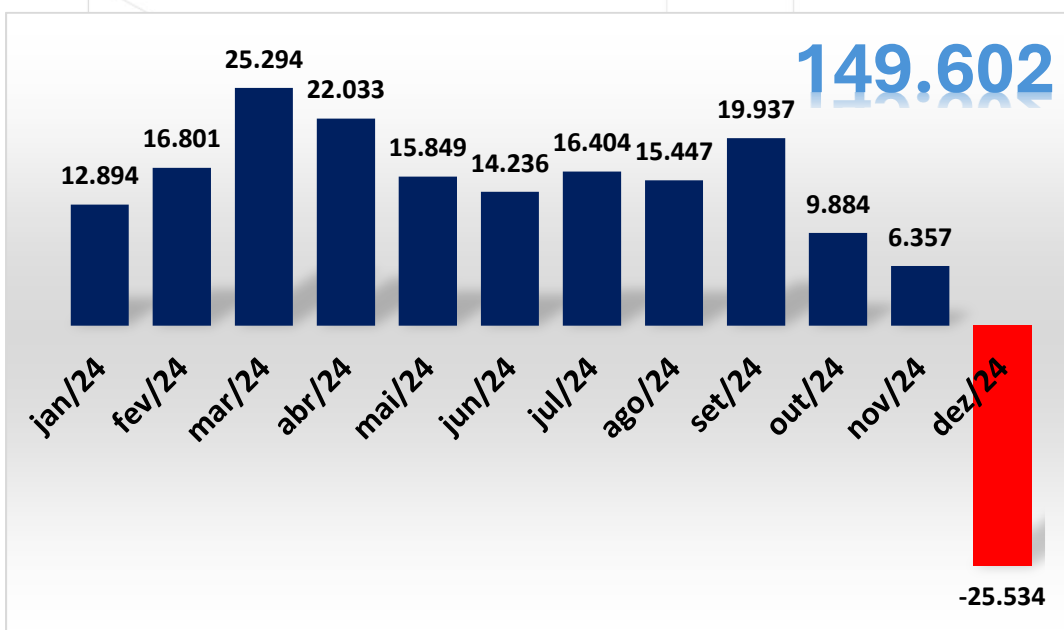
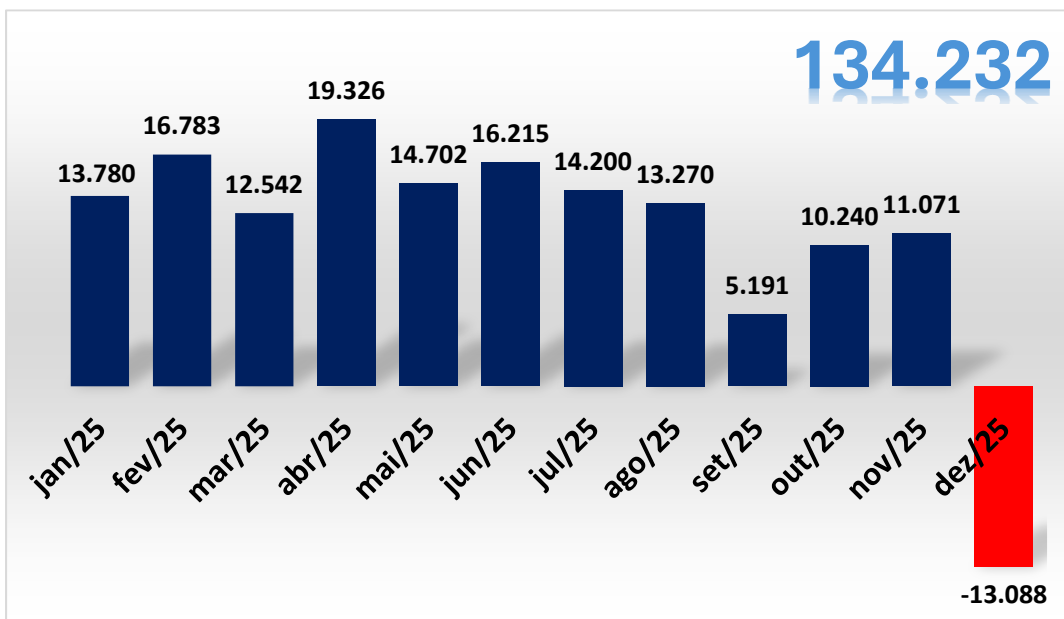
Ano	Sexo	Quantidade	Percentual
2024	Homens	23.577	15,76%
	Mulheres	126.025	84,24%

Ano	Sexo	Quantidade	Percentual
2023	Homens	22.604	21,26%
	Mulheres	83.734	78,74%

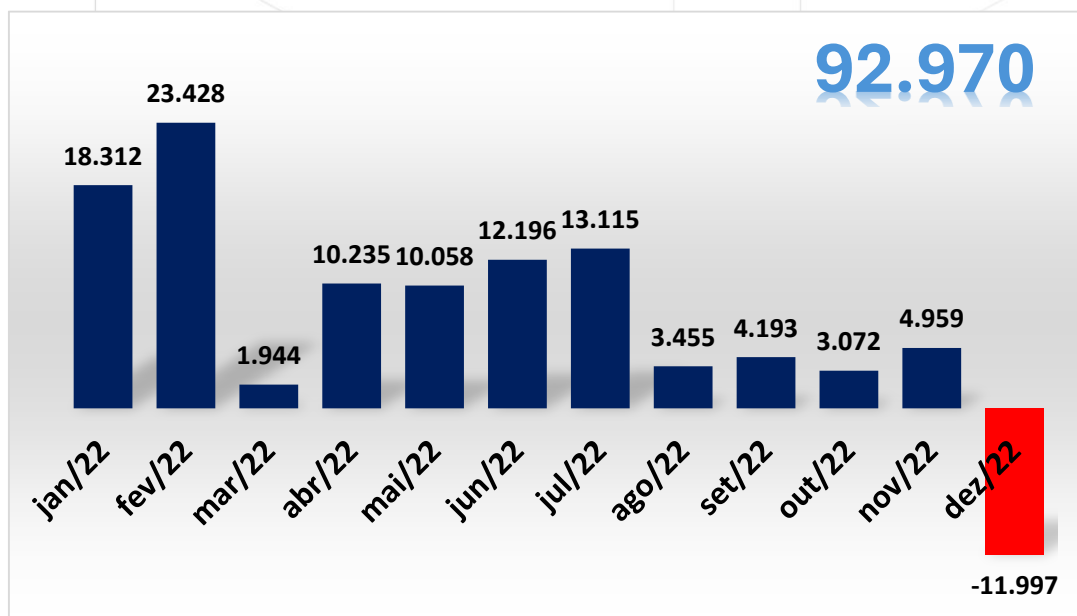
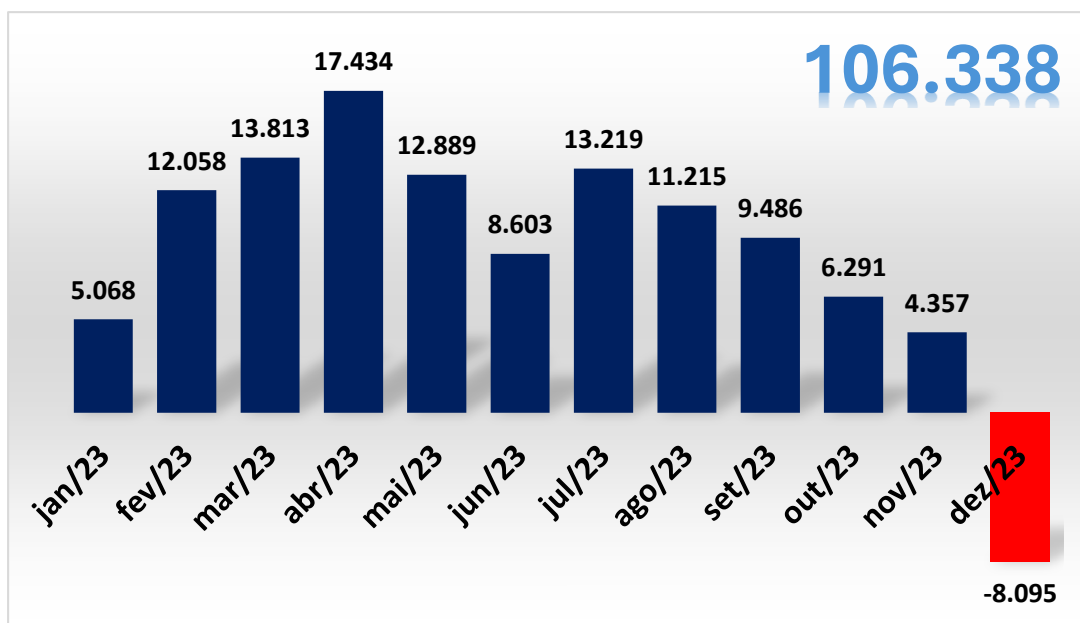
Ano	Sexo	Quantidade	Percentual
2022	Homens	21.132	22,73%
	Mulheres	71.838	77,27%

Geração de Emprego Mensal no Setor Saúde

(2025 e 2024)



Geração de Emprego Mensal no Setor Saúde (2023 e 2022)



Saldo da Geração de Emprego no Setor Saúde por grau de instrução

2025	Analfabeto	-837
	Fundamental Incompleto	-583
	Fundamental Completo	1.024
	Médio Incompleto	8.926
	Médio Completo	103.109
	Superior Incompleto	2.511
	Superior Completo	20.082
2024	Analfabeto	-720
	Fundamental Incompleto	-362
	Fundamental Completo	-3.166
	Médio Incompleto	8.062
	Médio Completo	116.898
	Superior Incompleto	949
	Superior Completo	27.941
2023	Analfabeto	-413
	Fundamental Incompleto	-1.197
	Fundamental Completo	-416
	Médio Incompleto	5.881
	Médio Completo	89.714
	Superior Incompleto	-898
	Superior Completo	13.667
2022	Analfabeto	-19
	Fundamental Incompleto	-1.161
	Fundamental Completo	-1.668
	Médio Incompleto	6.752
	Médio Completo	81.298
	Superior Incompleto	-794
	Superior Completo	8.563
	Não Identificado	-1

Saldo da Geração de Emprego no Setor Saúde por faixa etária

2025	Até 17 anos	17.687
	18 a 24 anos	72.834
	25 a 29 anos	26.439
	30 a 39 anos	18.521
	40 a 49 anos	10.744
	50 a 64 anos	-8.283
	65 anos ou mais	-3.710

2024	Até 17 anos	16.623
	18 a 24 anos	81.450
	25 a 29 anos	31.505
	30 a 39 anos	20.553
	40 a 49 anos	11.140
	50 a 64 anos	-8.222
	65 anos ou mais	-3.447

2023	Até 17 anos	14.487
	18 a 24 anos	68.200
	25 a 29 anos	22.191
	30 a 39 anos	10.208
	40 a 49 anos	5.341
	50 a 64 anos	-10.547
	65 anos ou mais	-3.542

2022	Até 17 anos	14.546
	18 a 24 anos	67.782
	25 a 29 anos	21.749
	30 a 39 anos	6.690
	40 a 49 anos	-1.064
	50 a 64 anos	-13.242
	65 anos ou mais	-3.491

Saldo da Geração de Emprego no Setor Saúde por CNAE

2025 - CNAE (Raiz e 2.0 Grupo)	Admitidos	Desligados	Saldo
ATIVIDADES DE ATENÇÃO À SAÚDE HUMANA (CNAE 86)	1.083.984	963.800	120.184
ATIVIDADES DE APOIO À GESTÃO DE SAÚDE	96.021	86.082	9.939
ATIVIDADES DE ATENÇÃO À SAÚDE HUMANA NÃO ESPECIFICADAS ANTERIORMENTE	20.676	18.240	2.436
ATIVIDADES DE ATENÇÃO AMBULATORIAL EXECUTADAS POR MÉDICOS E ODONTÓLOGOS	266.785	243.802	22.983
ATIVIDADES DE ATENDIMENTO HOSPITALAR	507.802	439.635	68.167
ATIVIDADES DE PROFISSIONAIS DA ÁREA DE SAÚDE, EXCETO MÉDICOS E ODONTÓLOGOS	53.566	48.080	5.486
ATIVIDADES DE SERVIÇOS DE COMPLEMENTAÇÃO DIAGNÓSTICA E TERAPÊUTICA	125.057	115.636	9.421
SERVIÇOS MÓVEIS DE ATENDIMENTO A URGÊNCIAS E DE REMOÇÃO DE PACIENTES	14.077	12.325	1.752
ATIVIDADES DE ATENÇÃO À SAÚDE HUMANA INTEGRADAS COM ASSISTENCIAL SOCIAL, PRESTADAS EM RESIDÊNCIAS COLETIVAS OU PARTICULARES (CNAE 87)	100.288	95.512	4.776
ATIVIDADES DE ASSISTÊNCIA A IDOSOS, DEFICIENTES FÍSICOS, IMUNODEPRIMIDOS E CONVALESCENTES, E DE INFRA-EST E APOIO A PAC PREST EM RES COL E PART	76.054	71.375	4.679
ATIVIDADES DE ASSISTÊNCIA DE PSICOSSOCIAL E À SAÚDE A PORTADORES DE DISTÚRBIOS PSÍQUICOS, DEFICIÊNCIA MENTAL E DEPENDÊNCIA QUÍMICA	7.950	7.415	535
ATIVIDADES DE ASSISTÊNCIA SOCIAL PRESTADAS EM RESIDÊNCIAS COLETIVAS E PARTICULARES	16.284	16.722	-438
SERVIÇO DE ASSISTÊNCIA SOCIAL SEM ALOJAMENTO (CNAE 88)	95.533	86.261	9.272
SERVIÇOS DE ASSISTÊNCIA SOCIAL SEM ALOJAMENTO	95.533	86.261	9.272
TOTAL	1.279.805	1.145.573	134.232

2024 - CNAE (Raiz e 2.0 Grupo)	Admitidos	Desligados	Saldo
ATIVIDADES DE ATENÇÃO À SAÚDE HUMANA (CNAE 86)	1.026.215	895.731	130.484
ATIVIDADES DE APOIO À GESTÃO DE SAÚDE	93.691	69.135	24.556
ATIVIDADES DE ATENÇÃO À SAÚDE HUMANA NÃO ESPECIFICADAS ANTERIORMENTE	19.191	16.509	2.682
ATIVIDADES DE ATENÇÃO AMBULATORIAL EXECUTADAS POR MÉDICOS E ODONTÓLOGOS	256.121	233.212	22.909
ATIVIDADES DE ATENDIMENTO HOSPITALAR	470.573	410.118	60.455
ATIVIDADES DE PROFISSIONAIS DA ÁREA DE SAÚDE, EXCETO MÉDICOS E ODONTÓLOGOS	51.782	43.974	7.808
ATIVIDADES DE SERVIÇOS DE COMPLEMENTAÇÃO DIAGNÓSTICA E TERAPÊUTICA	119.877	110.775	9.102
SERVIÇOS MÓVEIS DE ATENDIMENTO A URGÊNCIAS E DE REMOÇÃO DE PACIENTES	14.980	12.008	2.972
ATIVIDADES DE ATENÇÃO À SAÚDE HUMANA INTEGRADAS COM ASSISTENCIAL SOCIAL, PRESTADAS EM RESIDÊNCIAS COLETIVAS OU PARTICULARES (CNAE 87)	95.991	88.847	7.144
ATIVIDADES DE ASSISTÊNCIA A IDOSOS, DEFICIENTES FÍSICOS, IMUNODEPRIMIDOS E CONVALESCENTES, E DE INFRA-EST E APOIO A PAC PREST EM RES COL E PART	70.660	65.946	4.714
ATIVIDADES DE ASSISTÊNCIA DE PSICOSSOCIAL E À SAÚDE A PORTADORES DE DISTÚRBIOS PSÍQUICOS, DEFICIÊNCIA MENTAL E DEPENDÊNCIA QUÍMICA	7.830	7.035	795
ATIVIDADES DE ASSISTÊNCIA SOCIAL PRESTADAS EM RESIDÊNCIAS COLETIVAS E PARTICULARES	17.501	15.866	1.635
SERVIÇO DE ASSISTÊNCIA SOCIAL SEM ALOJAMENTO (CNAE 88)	93.552	81.578	11.974
SERVIÇOS DE ASSISTÊNCIA SOCIAL SEM ALOJAMENTO	93.552	81.578	11.974
TOTAL	1.215.758	1.066.156	149.602

2023 - CNAE (Raiz e 2.0 Grupo)	Admitidos	Desligados	Saldo
ATIVIDADES DE ATENÇÃO À SAÚDE HUMANA (CNAE 86)	888.013	793.594	94.419
ATIVIDADES DE APOIO À GESTÃO DE SAÚDE	74.264	55.127	19.137
ATIVIDADES DE ATENÇÃO À SAÚDE HUMANA NÃO ESPECIFICADAS ANTERIORMENTE	20.510	18.310	2.200
ATIVIDADES DE ATENÇÃO AMBULATORIAL EXECUTADAS POR MÉDICOS E ODONTÓLOGOS	240.839	220.155	20.684
ATIVIDADES DE ATENDIMENTO HOSPITALAR	389.989	349.384	40.605
ATIVIDADES DE PROFISSIONAIS DA ÁREA DE SAÚDE, EXCETO MÉDICOS E ODONTÓLOGOS	47.919	39.140	8.779
ATIVIDADES DE SERVIÇOS DE COMPLEMENTAÇÃO DIAGNÓSTICA E TERAPÊUTICA	103.256	101.641	1.615
SERVIÇOS MÓVEIS DE ATENDIMENTO A URGÊNCIAS E DE REMOÇÃO DE PACIENTES	11.236	9.837	1.399
ATIVIDADES DE ATENÇÃO À SAÚDE HUMANA INTEGRADAS COM ASSISTENCIAL SOCIAL, PRESTADAS EM RESIDÊNCIAS COLETIVAS OU PARTICULARES (CNAE 87)	85.927	77.799	8.128
ATIVIDADES DE ASSISTÊNCIA A IDOSOS, DEFICIENTES FÍSICOS, IMUNODEPRIMIDOS E CONVALESCENTES, E DE INFRA-EST E APOIO A PAC PREST EM RES COL E PART	62.386	57.073	5.313
ATIVIDADES DE ASSISTÊNCIA DE PSICOSSOCIAL E À SAÚDE A PORTADORES DE DISTÚRBIOS PSÍQUICOS, DEFICIÊNCIA MENTAL E DEPENDÊNCIA QUÍMICA	7.573	6.725	848
ATIVIDADES DE ASSISTÊNCIA SOCIAL PRESTADAS EM RESIDÊNCIAS COLETIVAS E PARTICULARES	15.968	14.001	1.967
SERVIÇO DE ASSISTÊNCIA SOCIAL SEM ALOJAMENTO (CNAE 88)	88.110	84.319	3.791
SERVIÇOS DE ASSISTÊNCIA SOCIAL SEM ALOJAMENTO	88.110	84.319	3.791
TOTAL	1.062.050	955.712	106.338

2022 - CNAE (Raiz e 2.0 Grupo)	Admitidos	Desligados	Saldo
ATIVIDADES DE ATENÇÃO À SAÚDE HUMANA (CNAE 86)	878.063	802.015	76.048
ATIVIDADES DE APOIO À GESTÃO DE SAÚDE	57.310	42.095	15.215
ATIVIDADES DE ATENÇÃO À SAÚDE HUMANA NÃO ESPECIFICADAS ANTERIORMENTE	22.551	20.049	2.502
ATIVIDADES DE ATENÇÃO AMBULATORIAL EXECUTADAS POR MÉDICOS E ODONTÓLOGOS	229.127	202.551	26.576
ATIVIDADES DE ATENDIMENTO HOSPITALAR	387.204	367.897	19.307
ATIVIDADES DE PROFISSIONAIS DA ÁREA DE SAÚDE, EXCETO MÉDICOS E ODONTÓLOGOS	67.631	61.374	6.257
ATIVIDADES DE SERVIÇOS DE COMPLEMENTAÇÃO DIAGNÓSTICA E TERAPÊUTICA	104.458	99.799	4.659
SERVIÇOS MÓVEIS DE ATENDIMENTO A URGÊNCIAS E DE REMOÇÃO DE PACIENTES	9.782	8.250	1.532
ATIVIDADES DE ATENÇÃO À SAÚDE HUMANA INTEGRADAS COM ASSISTÊNCIA SOCIAL, PRESTADAS EM RESIDÊNCIAS COLETIVAS OU PARTICULARES (CNAE 87)	74.193	70.206	3.987
ATIVIDADES DE ASSISTÊNCIA A IDOSOS, DEFICIENTES FÍSICOS, IMUNODEPRIMIDOS E CONVALESCENTES, E DE INFRA-EST E APOIO A PAC PREST EM RES COL E PART	53.484	51.184	2.300
ATIVIDADES DE ASSISTÊNCIA DE PSICOSSOCIAL E À SAÚDE A PORTADORES DE DISTÚRBIOS PSÍQUICOS, DEFICIÊNCIA MENTAL E DEPENDÊNCIA QUÍMICA	7.493	6.997	496
ATIVIDADES DE ASSISTÊNCIA SOCIAL PRESTADAS EM RESIDÊNCIAS COLETIVAS E PARTICULARES	13.216	12.025	1.191
SERVIÇO DE ASSISTÊNCIA SOCIAL SEM ALOJAMENTO (CNAE 88)	81.968	69.033	12.935
SERVIÇOS DE ASSISTÊNCIA SOCIAL SEM ALOJAMENTO	81.968	69.033	12.935
TOTAL	1.034.224	941.254	92.970

Saldo da Geração de Emprego de algumas categorias no Setor Saúde

2025 - Acumulado (Saldo) – Jan/Dez	
Assistente Administrativo	4.638
Auxiliar de Escritório	11.514
Auxiliar de Banco de Sangue	572
Auxiliar de Laboratório de Análises Clínicas	3.101
Auxiliar de Serviços de Alimentação	1.869
Condutor de Ambulância	921
Cuidador de Idosos	3.625
Cuidador em Saúde	-670
Faxineiro	11.968
Recepcionista de Consultório Médico ou Dentário	8.238
Recepcionista, em Geral	17.611
Auxiliar de Enfermagem	2.905
Técnico em Radiologia e Imagenologia	236
Técnico de Odontologia	95
Técnico de Enfermagem	28.826
Técnico de Patologia Clínica	1.729
Assistente Social	761
Biomédico	463
Cirurgiões-dentistas	599
Enfermeiros	11.289
Farmacêuticos	1.655
Fisioterapeutas	878
Fonoaudiólogos	-75
Nutricionistas	1.125
Psicólogo Clínico	471
Secretaria Executiva	1.346
Médicos Clínicos	-1.621

2024 – Acumulado (Saldo) – Jan/Dez	
Assistente Administrativo	6.080
Auxiliar de Escritório	12.432
Auxiliar de Banco de Sangue	404
Auxiliar de Laboratório de Análises Clínicas	2.783
Auxiliar de Serviços de Alimentação	1.856
Condutor de Ambulância	994
Cuidador de Idosos	4.726
Cuidador em Saúde	1.317
Faxineiro	11.735
Recepcionista de Consultório Médico ou Dentário	8.921
Recepcionista, em Geral	18.716
Auxiliar de Enfermagem	4.411
Técnico em Radiologia e Imagenologia	676
Técnico de Odontologia	-284
Técnico de Enfermagem	30.073
Técnico de Patologia Clínica	1.846
Assistente Social	1.226
Biomédico	534
Cirurgiões-dentistas	290
Enfermeiros	11.473
Farmacêuticos	2.108
Fisioterapeutas	2.553
Fonoaudiólogos	343
Nutricionistas	1.173
Psicólogo Clínico	1.371
Secretaria Executiva	1.210
Médicos Clínicos	738

2023 - Acumulado (Saldo) – Jan/Dez	
Assistente Administrativo	4.414
Auxiliar de Escritório	10.865
Auxiliar de Banco de Sangue	159
Auxiliar de Laboratório de Análises Clínicas	2.485
Auxiliar de Serviços de Alimentação	1.418
Condutor de Ambulância	881
Cuidador de Idosos	4.604
Cuidador em Saúde	2.468
Faxineiro	8.862
Recepcionista de Consultório Médico ou Dentário	8.473
Recepcionista, em Geral	15.487
Auxiliar de Enfermagem	3.309
Técnico em Radiologia e Imagenologia	242
Técnico de Odontologia	315
Técnico de Enfermagem	11.022
Técnico de Patologia Clínica	814
Assistente Social	813
Biomédico	14
Cirurgiões-dentistas	303
Enfermeiros	5.852
Farmacêuticos	1.740
Fisioterapeutas	1.097
Fonoaudiólogos	208
Nutricionistas	984
Psicólogo Clínico	1.358
Secretaria Executiva	1.175
Médicos Clínicos	-457

2022 - Acumulado (Saldo) – Jan/Dez	
Assistente Administrativo	5.605
Auxiliar de Escritório	7.896
Auxiliar de Banco de Sangue	-16
Auxiliar de Laboratório de Análises Clínicas	2.591
Auxiliar de Serviços de Alimentação	989
Condutor de Ambulância	1.804
Cuidador de Idosos	5.138
Cuidador em Saúde	2.057
Faxineiro	6.793
Recepcionista de Consultório Médico ou Dentário	7.679
Recepcionista, em Geral	10.766
Auxiliar de Enfermagem	-1.948
Técnico em Radiologia e Imagenologia	562
Técnico de Odontologia	2.799
Técnico de Enfermagem	983
Técnico de Patologia Clínica	481
Assistente Social	915
Biomédico	1.170
Cirurgiões-dentistas	625
Enfermeiros	3.218
Farmacêuticos	1.111
Fisioterapeutas	479
Fonoaudiólogos	504
Nutricionistas	1.032
Psicólogo Clínico	1.382
Secretaria Executiva	1.339
Médicos Clínicos	-2.160

ESTADO

ACRE



Saldo da Geração de Emprego (Acre)

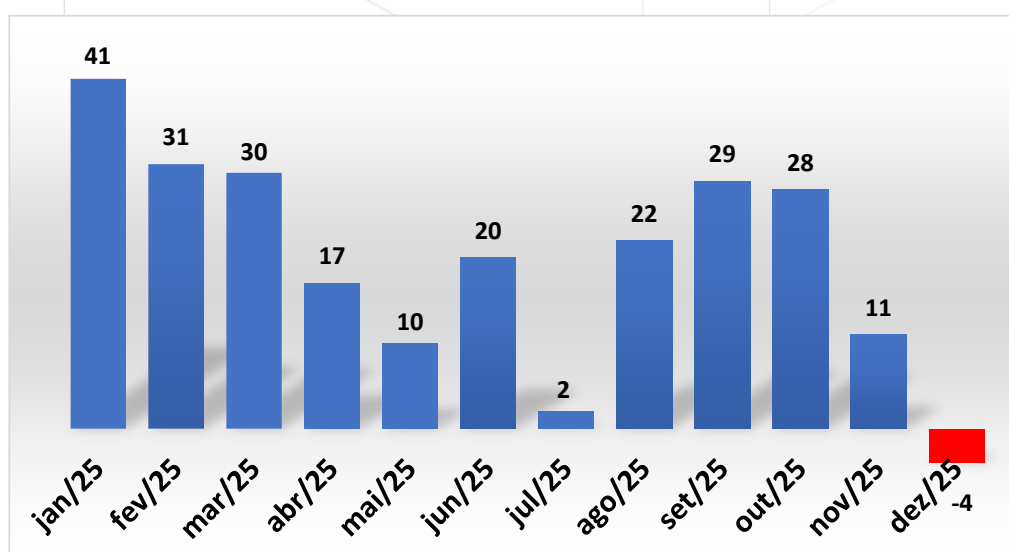
(Acumulado – Jan/Dez 2025)

	Admitidos	Desligados	Saldo	Estoque
Acre	57.589	52.308	5.281	115.798
Comércio	17.107	16.133	974	33.125
Indústria	4.346	4.171	175	8.950
Construção	5.201	5.203	-2	8.408
Saúde	1.593	1.356	237	5.776
Agropecuária	2.355	2.165	190	4.194
Transporte	1.322	1.173	149	3.751

Saldo da Geração de Emprego no Setor Saúde por sexo

Ano	Sexo	Quantidade	Percentual
2025	Homens	54	22,79%
	Mulheres	183	77,21%

Geração de Emprego Mensal no Setor Saúde (2025)



Saldo da Geração de Emprego no Setor Saúde por grau de instrução

2025	Analfabeto	-2
	Fundamental Incompleto	6
	Fundamental Completo	5
	Médio Incompleto	13
	Médio Completo	147
	Superior Incompleto	20
	Superior Completo	48

Saldo da Geração de Emprego no Setor Saúde por faixa etária

2025	Até 17 anos	32
	18 a 24 anos	126
	25 a 29 anos	18
	30 a 39 anos	75
	40 a 49 anos	-20
	50 a 64 anos	7
	65 anos ou mais	-1

Saldo da Geração de Emprego nas categorias da Enfermagem

2025 - Acumulado (Saldo) – Jan/Dez	
Auxiliar de Enfermagem	2
Instrumentador Cirúrgico	0
Técnico de Enfermagem	52
Enfermeiros	0

ESTADO



ALAGOAS



Saldo da Geração de Emprego (Alagoas)

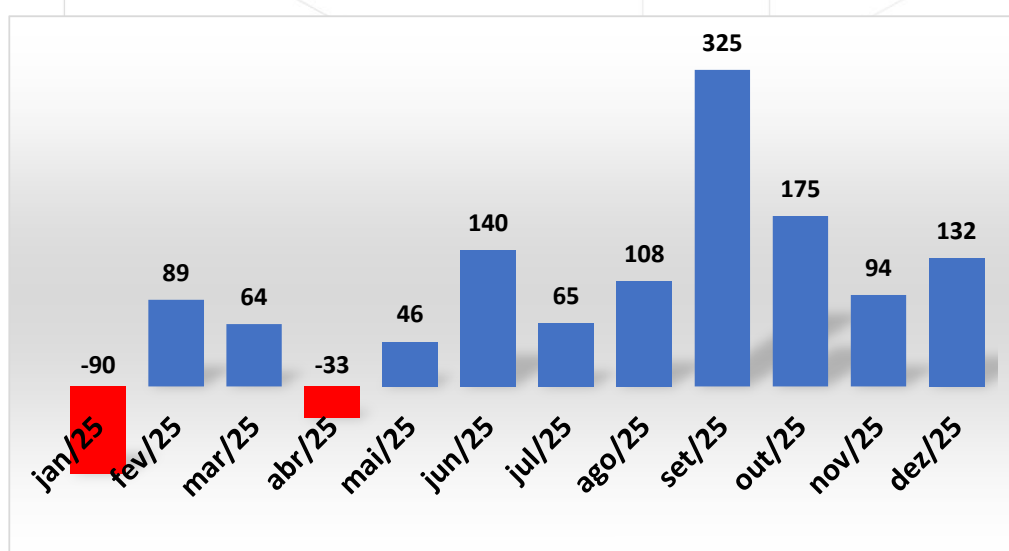
(Acumulado – Jan/Dez 2025)

	Admitidos	Desligados	Saldo	Estoque
Alagoas	212.564	195.610	16.954	483.230
Comércio	49.137	46.083	3.054	109.170
Indústria	36.116	36.225	-109	82.927
Construção	27.604	25.144	2.460	34.160
Saúde	7.831	6.716	1.115	26.566
Transporte	7.783	8.173	-390	18.296
Agropecuária	7.549	7.460	89	16.658

Saldo da Geração de Emprego no Setor Saúde por sexo

Ano	Sexo	Quantidade	Percentual
2025	Homens	342	30,68%
	Mulheres	773	69,32%

Geração de Emprego Mensal no Setor Saúde (2025)



Saldo da Geração de Emprego no Setor Saúde por grau de instrução

2025	Analfabeto	2
	Fundamental Incompleto	-32
	Fundamental Completo	-23
	Médio Incompleto	27
	Médio Completo	1.021
	Superior Incompleto	84
	Superior Completo	36

Saldo da Geração de Emprego no Setor Saúde por faixa etária

2025	Até 17 anos	47
	18 a 24 anos	583
	25 a 29 anos	284
	30 a 39 anos	213
	40 a 49 anos	97
	50 a 64 anos	-85
	65 anos ou mais	-24

Saldo da Geração de Emprego nas categorias da Enfermagem

2025 – Acumulado (Saldo) – Jan/Dez	
Auxiliar de Enfermagem	-9
Instrumentador Cirúrgico	0
Técnico de Enfermagem	19
Enfermeiros	13

ESTADO



AMAPÁ



Saldo da Geração de Emprego (Amapá)

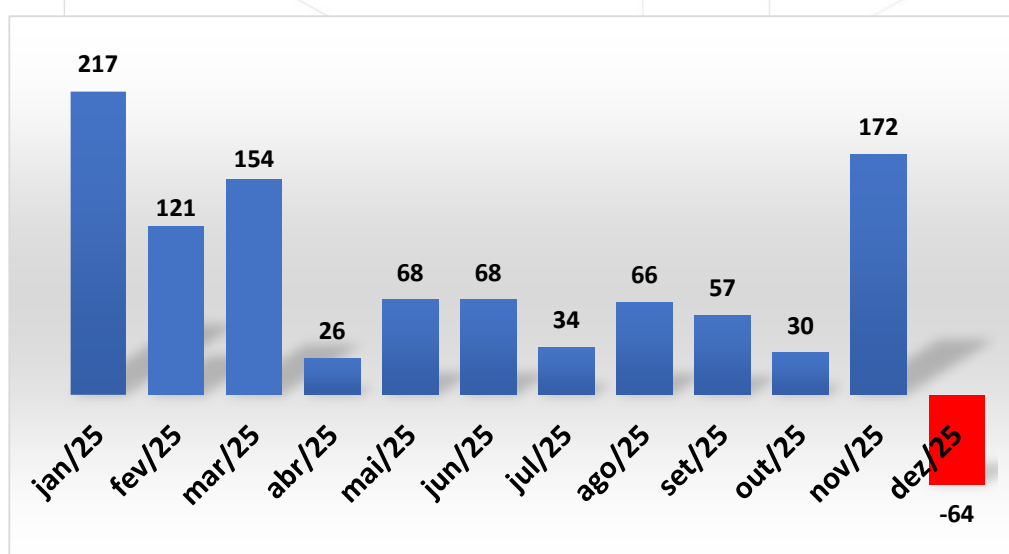
(Acumulado – Jan/Dez 2025)

	Admitidos	Desligados	Saldo	Estoque
Amapá	54.418	46.302	8.116	103.570
Comércio	18.509	17.224	1.285	32.313
Construção	5.453	4.937	516	6.979
Indústria	3.622	3.005	617	7.119
Saúde	2.795	1.846	949	5.804
Transporte	1.300	1.236	64	3.809
Agropecuária	1.067	881	186	1.697

Saldo da Geração de Emprego no Setor Saúde por sexo

Ano	Sexo	Quantidade	Percentual
2025	Homens	266	28,03%
	Mulheres	683	71,97%

Geração de Emprego Mensal no Setor Saúde (2025)



Saldo da Geração de Emprego no Setor Saúde por grau de instrução

2025	Analfabeto	-32
	Fundamental Incompleto	-5
	Fundamental Completo	14
	Médio Incompleto	11
	Médio Completo	536
	Superior Incompleto	17
	Superior Completo	408

Saldo da Geração de Emprego no Setor Saúde por faixa etária

2025	Até 17 anos	11
	18 a 24 anos	232
	25 a 29 anos	217
	30 a 39 anos	258
	40 a 49 anos	200
	50 a 64 anos	26
	65 anos ou mais	5


Saldo da Geração de Emprego nas categorias da Enfermagem

2025 – Acumulado (Saldo) – Jan/Dez	
Auxiliar de Enfermagem	0
Instrumentador Cirúrgico	0
Técnico de Enfermagem	292
Enfermeiros	110

ESTADO



AMAZONAS



Saldo da Geração de Emprego (Amazonas)

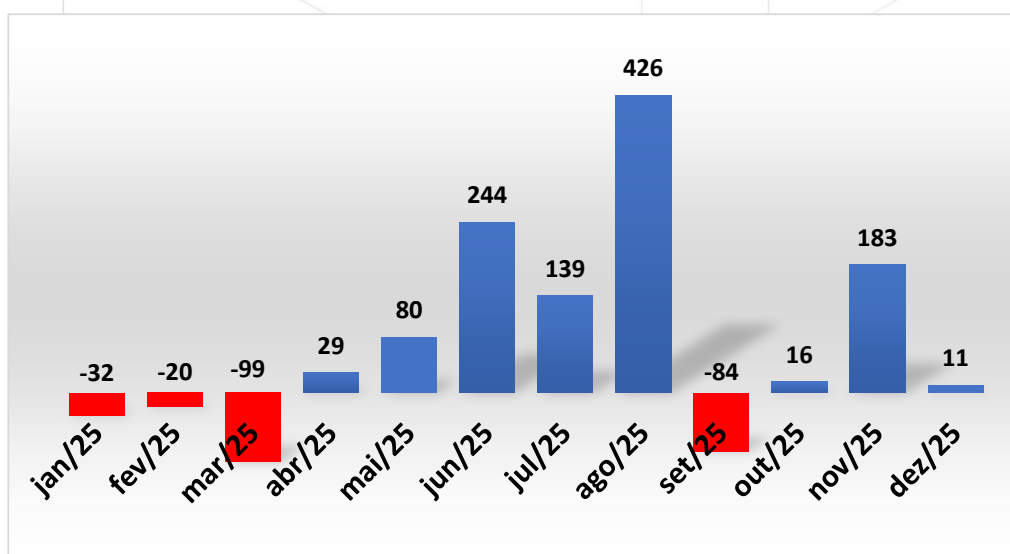
(Acumulado – Jan/Dez 2025)

	Admitidos	Desligados	Saldo	Estoque
Amazonas	310.745	289.482	21.263	571.927
Indústria	54.623	48.133	6.490	144.480
Comércio	80.402	72.680	7.722	134.764
Transporte	20.531	18.456	2.075	44.382
Construção	23.246	21.396	1.850	30.968
Saúde	9.878	8.985	893	21.167
Agropecuária	2.657	2.603	54	4.894

Saldo da Geração de Emprego no Setor Saúde por sexo

Ano	Sexo	Quantidade	Percentual
2025	Homens	266	23,52%
	Mulheres	683	76,48%

Geração de Emprego Mensal no Setor Saúde (2025)



Saldo da Geração de Emprego no Setor Saúde por grau de instrução

2025	Analfabeto	-1
	Fundamental Incompleto	9
	Fundamental Completo	7
	Médio Incompleto	14
	Médio Completo	833
	Superior Incompleto	-2
	Superior Completo	33

Saldo da Geração de Emprego no Setor Saúde por faixa etária

2025	Até 17 anos	86
	18 a 24 anos	588
	25 a 29 anos	145
	30 a 39 anos	100
	40 a 49 anos	39
	50 a 64 anos	-51
	65 anos ou mais	-14

Saldo da Geração de Emprego nas categorias da Enfermagem

2025 - Acumulado (Saldo) – Jan/Dez	
Auxiliar de Enfermagem	9
Instrumentador Cirúrgico	25
Técnico de Enfermagem	263
Enfermeiros	5

ESTADO



BAHIA



Saldo da Geração de Emprego (Bahia)

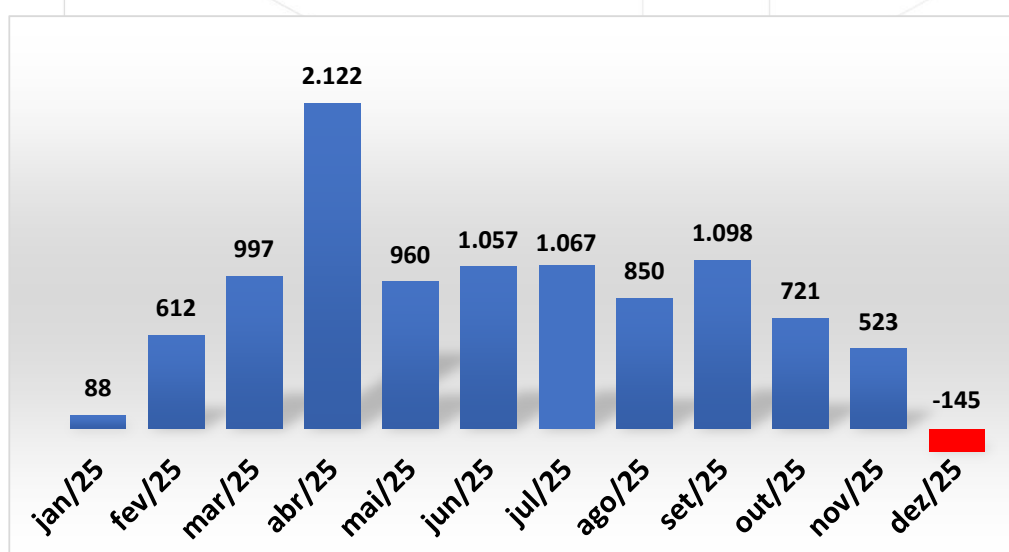
(Acumulado – Jan/Dez 2025)

	Admitidos	Desligados	Saldo	Estoque
Bahia	1.047.194	952.754	94.440	2.232.224
Comércio	239.922	227.041	12.881	518.216
Indústria	127.068	112.273	14.795	325.132
Saúde	62.442	52.492	9.950	187.413
Construção	142.570	132.507	10.063	160.579
Agropecuária	83.053	80.776	2.277	129.150
Transporte	53.725	50.463	3.262	128.427

Saldo da Geração de Emprego no Setor Saúde por sexo

Ano	Sexo	Quantidade	Percentual
2025	Homens	1.858	18,68%
	Mulheres	8.092	81,32%

Geração de Emprego Mensal no Setor Saúde (2025)



Saldo da Geração de Emprego no Setor Saúde por grau de instrução

2025	Analfabeto	-9
	Fundamental Incompleto	56
	Fundamental Completo	81
	Médio Incompleto	117
	Médio Completo	8.055
	Superior Incompleto	168
	Superior Completo	1.482

Saldo da Geração de Emprego no Setor Saúde por faixa etária

2025	Até 17 anos	287
	18 a 24 anos	4.315
	25 a 29 anos	2.420
	30 a 39 anos	1.736
	40 a 49 anos	1.304
	50 a 64 anos	22
	65 anos ou mais	-134

Saldo da Geração de Emprego nas categorias da Enfermagem

2025 - Acumulado (Saldo) – Jan/Dez	
Auxiliar de Enfermagem	11
Instrumentador Cirúrgico	6
Técnico de Enfermagem	2.375
Enfermeiros	995

ESTADO



CEARÁ



Saldo da Geração de Emprego (Ceará)

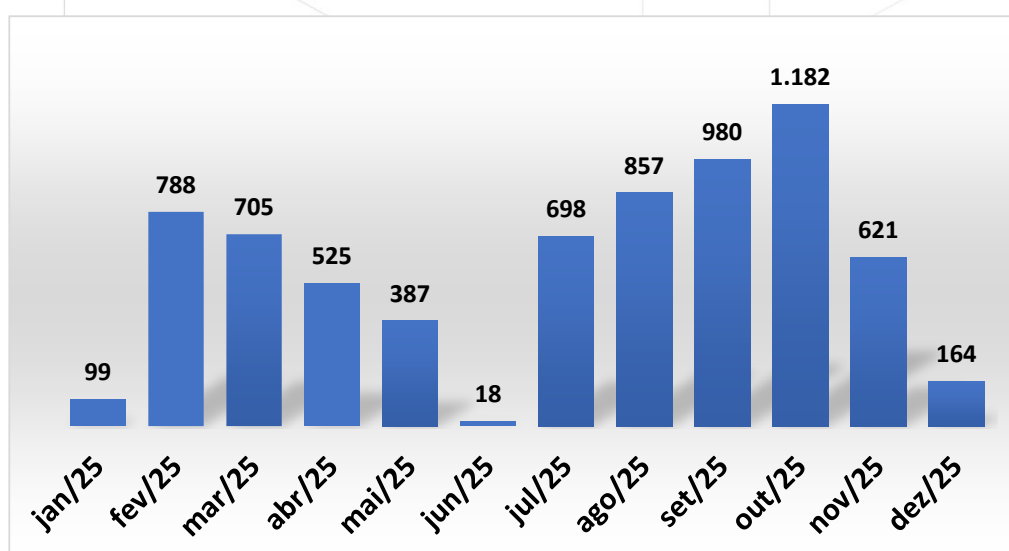
(Acumulado – Jan/Dez 2025)

	Admitidos	Desligados	Saldo	Estoque
Ceará	668.502	619.826	48.676	1.457.537
Comércio	144.091	134.692	9.399	300.700
Indústria	112.643	106.846	5.797	290.554
Saúde	30.165	23.141	7.024	89.154
Construção	80.819	71.355	9.464	87.767
Transporte	22.812	23.159	-347	54.396
Agropecuária	13.736	11.683	2.053	28.282

Saldo da Geração de Emprego no Setor Saúde por sexo

Ano	Sexo	Quantidade	Percentual
2025	Homens	1.831	26,07%
	Mulheres	5.193	73,93%

Geração de Emprego Mensal no Setor Saúde (2025)



Saldo da Geração de Emprego no Setor Saúde por grau de instrução

2025	Analfabeto	-8
	Fundamental Incompleto	40
	Fundamental Completo	94
	Médio Incompleto	16
	Médio Completo	5.238
	Superior Incompleto	348
	Superior Completo	1.296

Saldo da Geração de Emprego no Setor Saúde por faixa etária

2025	Até 17 anos	79
	18 a 24 anos	2.564
	25 a 29 anos	1.528
	30 a 39 anos	1.459
	40 a 49 anos	1.137
	50 a 64 anos	279
	65 anos ou mais	-22

Saldo da Geração de Emprego nas categorias da Enfermagem

2025 - Acumulado (Saldo)– Jan/Dez	
Auxiliar de Enfermagem	-16
Instrumentador Cirúrgico	4
Técnico de Enfermagem	1.757
Enfermeiros	776

ESTADO



DISTRITO FEDERAL



Saldo da Geração de Emprego (Distrito Federal)

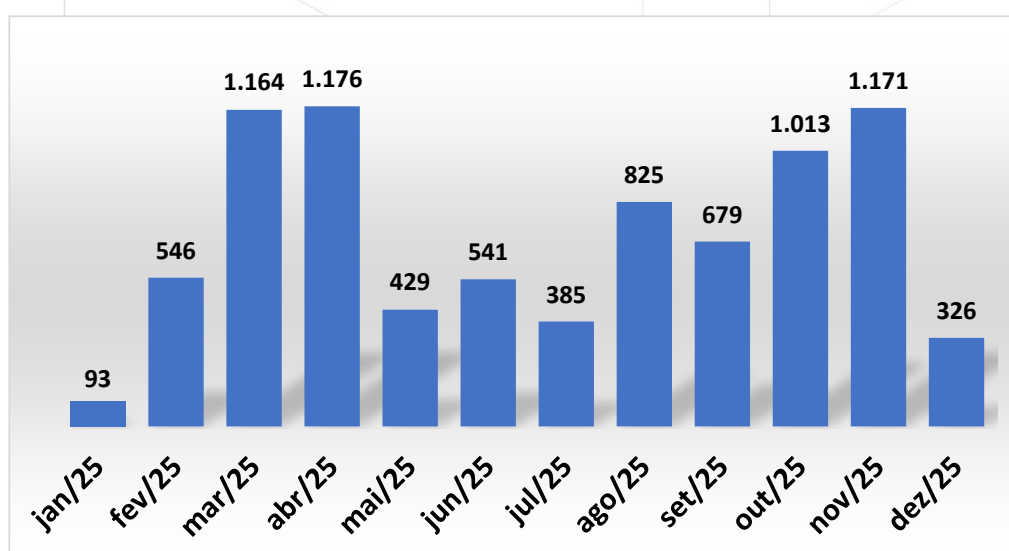
(Acumulado – Jan/Dez 2025)

	Admitidos	Desligados	Saldo	Estoque
Distrito Federal	495.058	443.331	51.727	1.062.343
Comércio	118.309	114.109	4.200	193.854
Saúde	44.614	36.266	8.348	141.714
Construção	48.661	52.742	-4.081	75.151
Transporte	19.043	17.946	1.097	54.316
Indústria	21.709	20.752	957	49.034
Agropecuária	3.435	3.435	0	6.436

Saldo da Geração de Emprego no Setor Saúde por sexo

Ano	Sexo	Quantidade	Percentual
2025	Homens	1.757	21,05%
	Mulheres	6.591	78,95%

Geração de Emprego Mensal no Setor Saúde (2025)



Saldo da Geração de Emprego no Setor Saúde por grau de instrução

2025	Analfabeto	-16
	Fundamental Incompleto	-46
	Fundamental Completo	-15
	Médio Incompleto	163
	Médio Completo	3.797
	Superior Incompleto	298
	Superior Completo	4.167

Saldo da Geração de Emprego no Setor Saúde por faixa etária

2025	Até 17 anos	445
	18 a 24 anos	2.349
	25 a 29 anos	1.715
	30 a 39 anos	2.387
	40 a 49 anos	1.220
	50 a 64 anos	277
	65 anos ou mais	-45

Saldo da Geração de Emprego nas categorias da Enfermagem

2025 - Acumulado (Saldo) – Jan/Dez	
Auxiliar de Enfermagem	31
Instrumentador Cirúrgico	-5
Técnico de Enfermagem	2.004
Enfermeiros	1.048

ESTADO



ESPÍRITO SANTO



Saldo da Geração de Emprego (Espírito Santo)

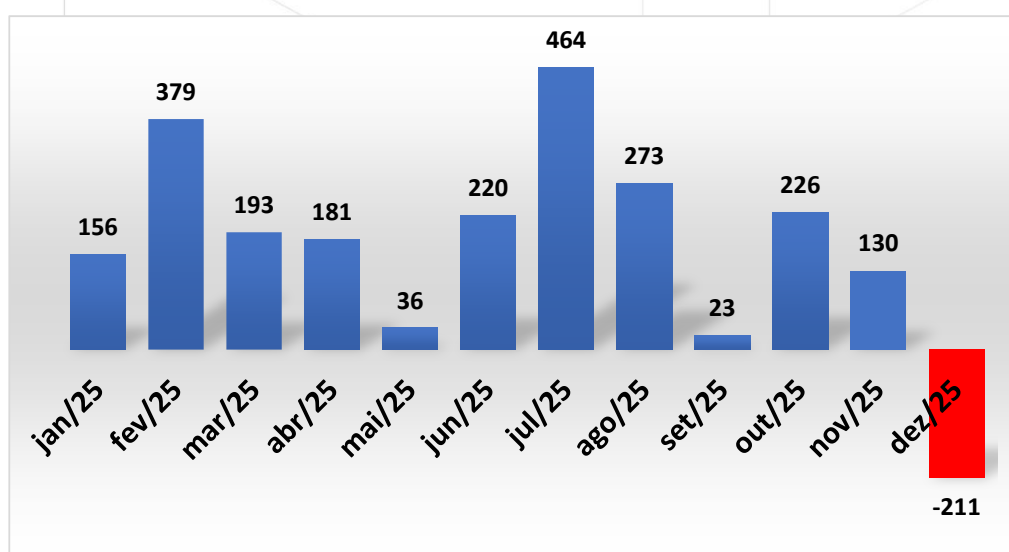
(Acumulado – Jan/Dez 2025)

	Admitidos	Desligados	Saldo	Estoque
Espírito Santo	580.811	567.203	13.608	922.977
Comércio	166.595	161.558	5.037	238.330
Indústria	91.284	90.342	942	161.535
Transporte	41.576	39.929	1.647	78.915
Saúde	32.583	30.513	2.070	67.569
Construção	60.277	61.035	-758	66.918
Agropecuária	34.259	34.230	29	31.527

Saldo da Geração de Emprego no Setor Saúde por sexo

Ano	Sexo	Quantidade	Percentual
2025	Homens	366	17,69%
	Mulheres	1.704	82,31%

Geração de Emprego Mensal no Setor Saúde (2025)



Saldo da Geração de Emprego no Setor Saúde por grau de instrução

2025	Analfabeto	2
	Fundamental Incompleto	81
	Fundamental Completo	9
	Médio Incompleto	-21
	Médio Completo	1.794
	Superior Incompleto	-42
	Superior Completo	247

Saldo da Geração de Emprego no Setor Saúde por faixa etária

2025	Até 17 anos	340
	18 a 24 anos	2.028
	25 a 29 anos	300
	30 a 39 anos	-45
	40 a 49 anos	-167
	50 a 64 anos	-324
	65 anos ou mais	-62

Saldo da Geração de Emprego nas categorias da Enfermagem

2025 - Acumulado (Saldo) – Jan/Dez	
Auxiliar de Enfermagem	-2
Instrumentador Cirúrgico	-18
Técnico de Enfermagem	447
Enfermeiros	136

ESTADO

GOIÁS



Saldo da Geração de Emprego (Goiás)

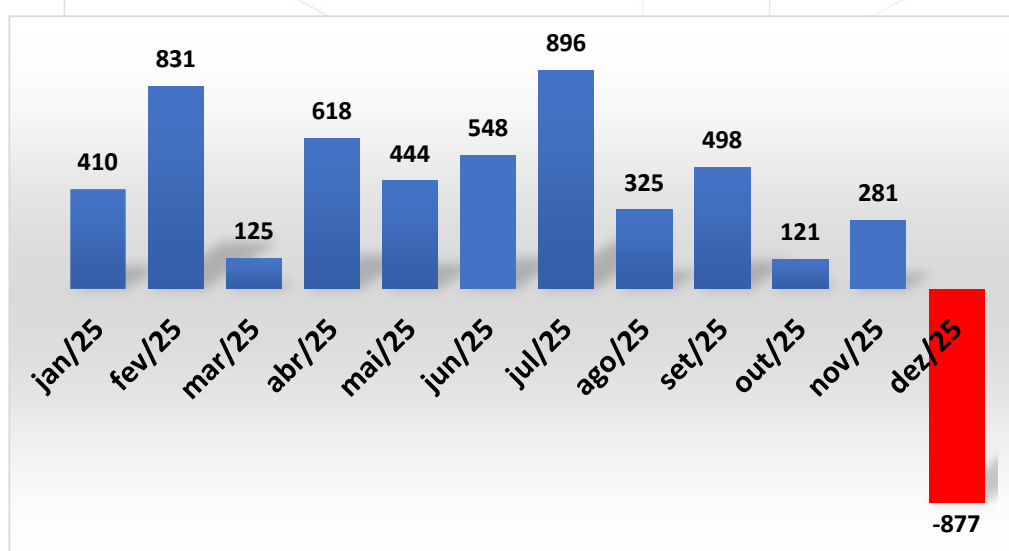
(Acumulado – Jan/Dez 2025)

	Admitidos	Desligados	Saldo	Estoque
Goiás	1.027.836	982.296	45.540	1.619.976
Comércio	234.423	226.348	8.065	357.607
Indústria	160.435	156.071	4.364	320.648
Agropecuária	93.086	90.885	2.201	124.836
Construção	106.328	101.947	4.381	101.956
Saúde	46.651	42.431	4.220	91.388
Transporte	54.491	52.554	1.937	83.697

Saldo da Geração de Emprego no Setor Saúde por sexo

Ano	Sexo	Quantidade	Percentual
2025	Homens	772	18,30%
	Mulheres	3.448	81,70%

Geração de Emprego Mensal no Setor Saúde (2025)



Saldo da Geração de Emprego no Setor Saúde por grau de instrução

2025	Analfabeto	-49
	Fundamental Incompleto	128
	Fundamental Completo	-74
	Médio Incompleto	478
	Médio Completo	3.048
	Superior Incompleto	92
	Superior Completo	597

Saldo da Geração de Emprego no Setor Saúde por faixa etária

2025	Até 17 anos	796
	18 a 24 anos	2.357
	25 a 29 anos	703
	30 a 39 anos	621
	40 a 49 anos	129
	50 a 64 anos	-307
	65 anos ou mais	-79

Saldo da Geração de Emprego nas categorias da Enfermagem

2025 - Acumulado (Saldo) – Jan/Dez	
Auxiliar de Enfermagem	100
Instrumentador Cirúrgico	9
Técnico de Enfermagem	690
Enfermeiros	349

ESTADO



MARANHÃO



Saldo da Geração de Emprego (Maranhão)

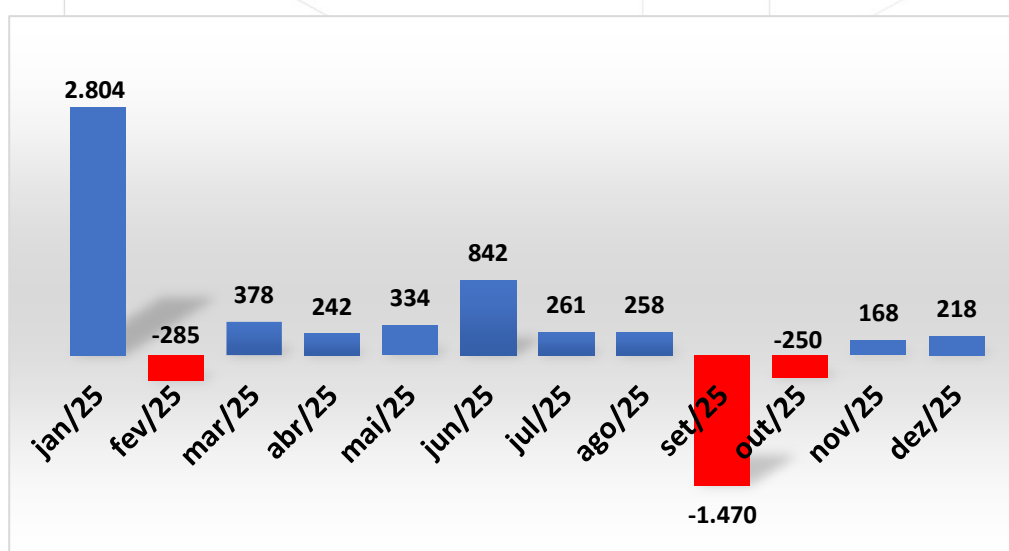
(Acumulado – Jan/Dez 2025)

	Admitidos	Desligados	Saldo	Estoque
Maranhão	293.334	259.693	33.641	692.419
Comércio	87.883	78.857	9.026	197.579
Saúde	18.521	15.021	3.500	58.283
Indústria	22.945	20.749	2.196	57.795
Construção	42.291	39.148	3.823	53.130
Transporte	14.051	13.203	848	34.669
Agropecuária	17.707	17.991	-284	32.283

Saldo da Geração de Emprego no Setor Saúde por sexo

Ano	Sexo	Quantidade	Percentual
2025	Homens	1.137	32,49%
	Mulheres	2.363	67,51%

Geração de Emprego Mensal no Setor Saúde (2025)



Saldo da Geração de Emprego no Setor Saúde por grau de instrução

2025	Analfabeto	-7
	Fundamental Incompleto	-178
	Fundamental Completo	212
	Médio Incompleto	80
	Médio Completo	2.902
	Superior Incompleto	-31
	Superior Completo	522

Saldo da Geração de Emprego no Setor Saúde por faixa etária

2025	Até 17 anos	51
	18 a 24 anos	1.830
	25 a 29 anos	660
	30 a 39 anos	417
	40 a 49 anos	398
	50 a 64 anos	140
	65 anos ou mais	4

Saldo da Geração de Emprego nas categorias da Enfermagem

2025 - Acumulado (Saldo) – Jan/Dez	
Auxiliar de Enfermagem	-10
Instrumentador Cirúrgico	3
Técnico de Enfermagem	249
Enfermeiros	130

ESTADO



MATO GROSSO



Saldo da Geração de Emprego (Mato Grosso)

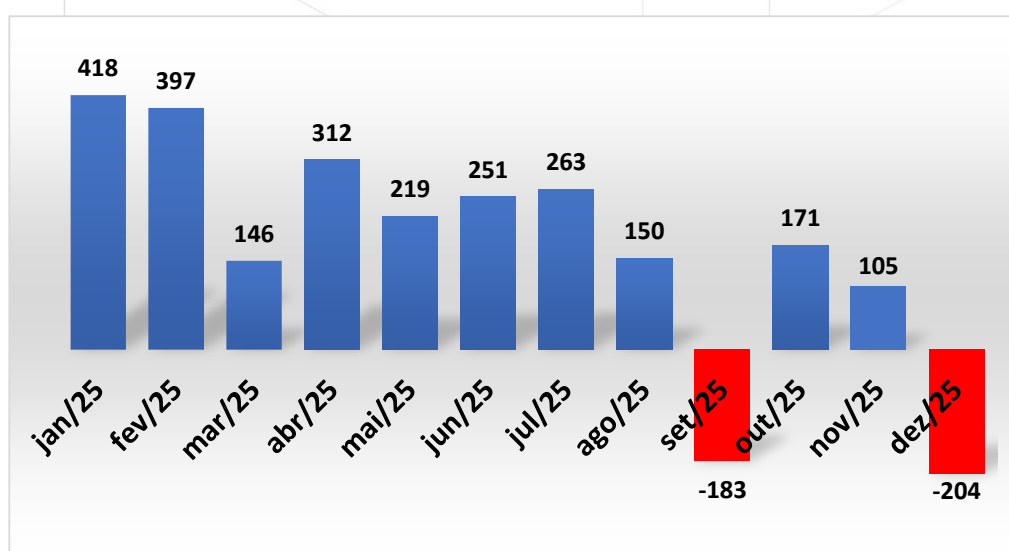
(Acumulado – Jan/Dez 2025)

	Admitidos	Desligados	Saldo	Estoque
Mato Grosso	676.166	644.545	31.621	975.629
Comércio	178.496	174.142	4.354	257.599
Agropecuária	123.504	117.246	6.258	162.958
Indústria	89.562	85.398	4.164	153.209
Transporte	46.559	45.951	608	66.970
Construção	62.699	60.254	2.445	52.813
Saúde	22.219	20.174	2.045	41.191

Saldo da Geração de Emprego no Setor Saúde por sexo

Ano	Sexo	Quantidade	Percentual
2025	Homens	333	16,29%
	Mulheres	1.712	83,71%

Geração de Emprego Mensal no Setor Saúde (2025)



Saldo da Geração de Emprego no Setor Saúde por grau de instrução

2025	Analfabeto	-6
	Fundamental Incompleto	68
	Fundamental Completo	85
	Médio Incompleto	213
	Médio Completo	1.492
	Superior Incompleto	36
	Superior Completo	157

Saldo da Geração de Emprego no Setor Saúde por faixa etária

2025	Até 17 anos	376
	18 a 24 anos	1.092
	25 a 29 anos	283
	30 a 39 anos	312
	40 a 49 anos	114
	50 a 64 anos	-106
	65 anos ou mais	-26


Saldo da Geração de Emprego nas categorias da Enfermagem

2025 - Acumulado (Saldo) – Jan/Dez	
Auxiliar de Enfermagem	4
Instrumentador Cirúrgico	-2
Técnico de Enfermagem	232
Enfermeiros	98

ESTADO



MATO GROSSO DO SUL



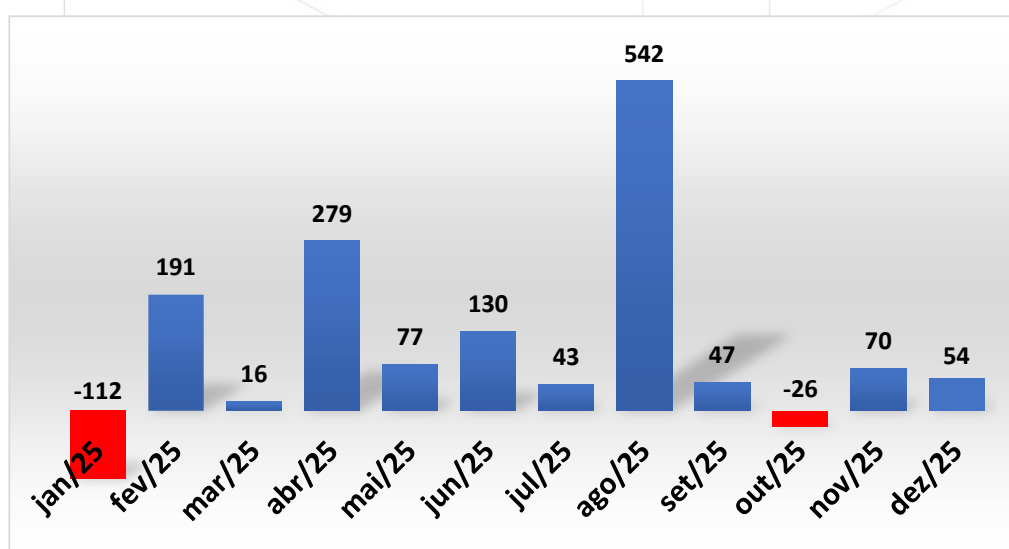
Saldo da Geração de Emprego (Mato Grosso do Sul) (Acumulado – Jan/Dez 2025)

	Admitidos	Desligados	Saldo	Estoque
Mato Grosso do Sul	419.895	400.335	19.560	689.783
Comércio	101.357	98.124	3.233	158.642
Indústria	68.036	63.531	4.505	133.601
Agropecuária	62.164	60.924	1.240	97.940
Transporte	24.990	24.892	98	39.173
Saúde	17.386	16.075	1.311	39.086
Construção	35.804	29.979	5.825	34.201

Saldo da Geração de Emprego no Setor Saúde por sexo

Ano	Sexo	Quantidade	Percentual
2025	Homens	197	15,02%
	Mulheres	1.114	84,97%

Geração de Emprego Mensal no Setor Saúde (2025)



Saldo da Geração de Emprego no Setor Saúde por grau de instrução

2025	Analfabeto	-11
	Fundamental Incompleto	-4
	Fundamental Completo	-58
	Médio Incompleto	-420
	Médio Completo	1.125
	Superior Incompleto	173
	Superior Completo	506

Saldo da Geração de Emprego no Setor Saúde por faixa etária

2025	Até 17 anos	-323
	18 a 24 anos	884
	25 a 29 anos	318
	30 a 39 anos	105
	40 a 49 anos	349
	50 a 64 anos	13
	65 anos ou mais	-35

Saldo da Geração de Emprego nas categorias da Enfermagem

2025 - Acumulado (Saldo) – Jan/Dez	
Auxiliar de Enfermagem	19
Instrumentador Cirúrgico	14
Técnico de Enfermagem	377
Enfermeiros	263

ESTADO



MINAS GERAIS



Saldo da Geração de Emprego (Minas Gerais)

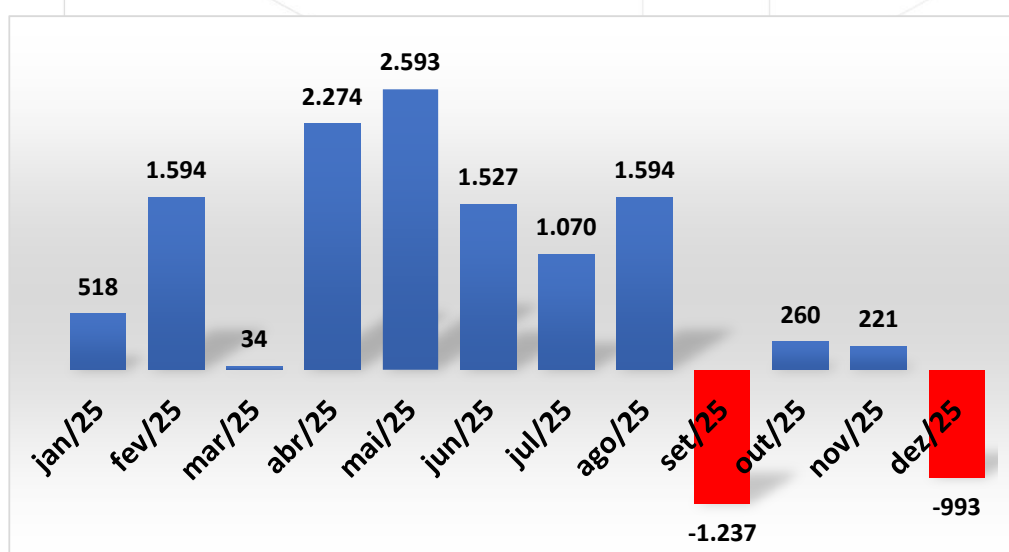
(Acumulado – Jan/Dez 2025)

	Admitidos	Desligados	Saldo	Estoque
Minas Gerais	2.824.475	2.746.485	77.990	4.988.347
Comércio	675.005	654.593	20.412	1.109.101
Indústria	464.970	451.798	13.172	1.021.841
Construção	304.666	311.019	-6.353	334.916
Saúde	138.680	129.225	9.455	327.580
Transporte	156.435	150.596	5.839	303.355
Agropecuária	221.324	216.275	5.049	301.282

Saldo da Geração de Emprego no Setor Saúde por sexo

Ano	Sexo	Quantidade	Percentual
2025	Homens	1.417	14,99%
	Mulheres	8.038	85,01%

Geração de Emprego Mensal no Setor Saúde (2025)



Saldo da Geração de Emprego no Setor Saúde por grau de instrução

2025	Analfabeto	-27
	Fundamental Incompleto	77
	Fundamental Completo	365
	Médio Incompleto	1.198
	Médio Completo	7.632
	Superior Incompleto	-463
	Superior Completo	673

Saldo da Geração de Emprego no Setor Saúde por faixa etária

2025	Até 17 anos	2.187
	18 a 24 anos	7.872
	25 a 29 anos	1.226
	30 a 39 anos	-166
	40 a 49 anos	-200
	50 a 64 anos	-1.115
	65 anos ou mais	-349

Saldo da Geração de Emprego nas categorias da Enfermagem

2025 - Acumulado (Saldo) – Jan/Dez	
Auxiliar de Enfermagem	292
Instrumentador Cirúrgico	-6
Técnico de Enfermagem	1.217
Enfermeiros	635

ESTADO

PARÁ



Saldo da Geração de Emprego (Pará)

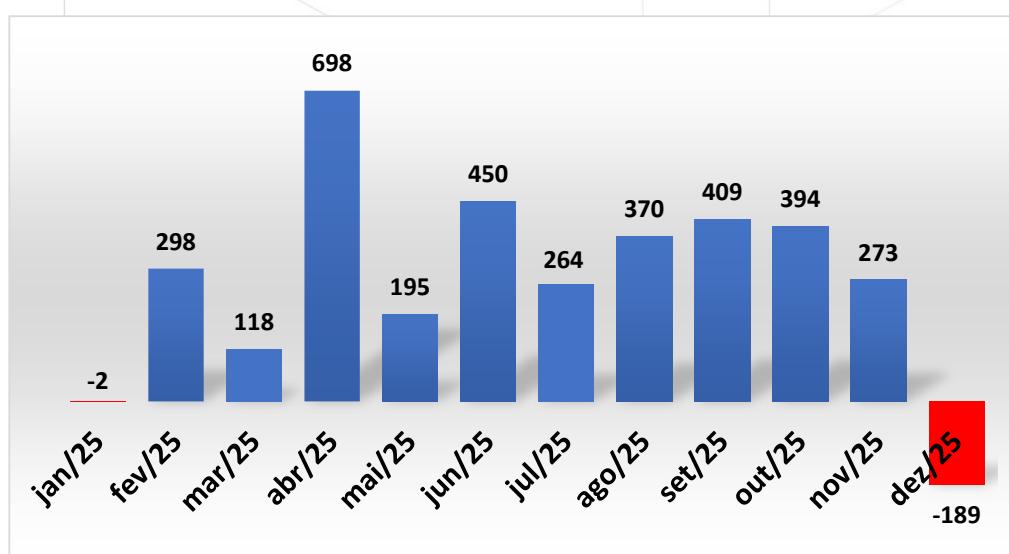
(Acumulado – Jan/Dez 2025)

	Admitidos	Desligados	Saldo	Estoque
Pará	518.327	482.288	36.039	1.023.783
Comércio	135.188	123.288	11.900	276.056
Indústria	68.562	59.368	9.194	152.785
Construção	82.890	86.974	-4.084	91.116
Agropecuária	33.714	36.490	-2.776	60.095
Saúde	20.753	17.476	3.278	55.687
Transporte	24.043	21.855	2.188	54.674

Saldo da Geração de Emprego no Setor Saúde por sexo

Ano	Sexo	Quantidade	Percentual
2025	Homens	636	19,41%
	Mulheres	2.642	80,59%

Geração de Emprego Mensal no Setor Saúde (2025)



Saldo da Geração de Emprego no Setor Saúde por grau de instrução

2025	Analfabeto	-2
	Fundamental Incompleto	42
	Fundamental Completo	28
	Médio Incompleto	87
	Médio Completo	2.578
	Superior Incompleto	72
	Superior Completo	473

Saldo da Geração de Emprego no Setor Saúde por faixa etária

2025	Até 17 anos	148
	18 a 24 anos	2.124
	25 a 29 anos	671
	30 a 39 anos	593
	40 a 49 anos	91
	50 a 64 anos	-293
	65 anos ou mais	-56

Saldo da Geração de Emprego nas categorias da Enfermagem

2025 - Acumulado (Saldo) – Jan/Dez	
Auxiliar de Enfermagem	14
Instrumentador Cirúrgico	2
Técnico de Enfermagem	742
Enfermeiros	189

ESTADO



PARAÍBA



Saldo da Geração de Emprego (Paraíba)

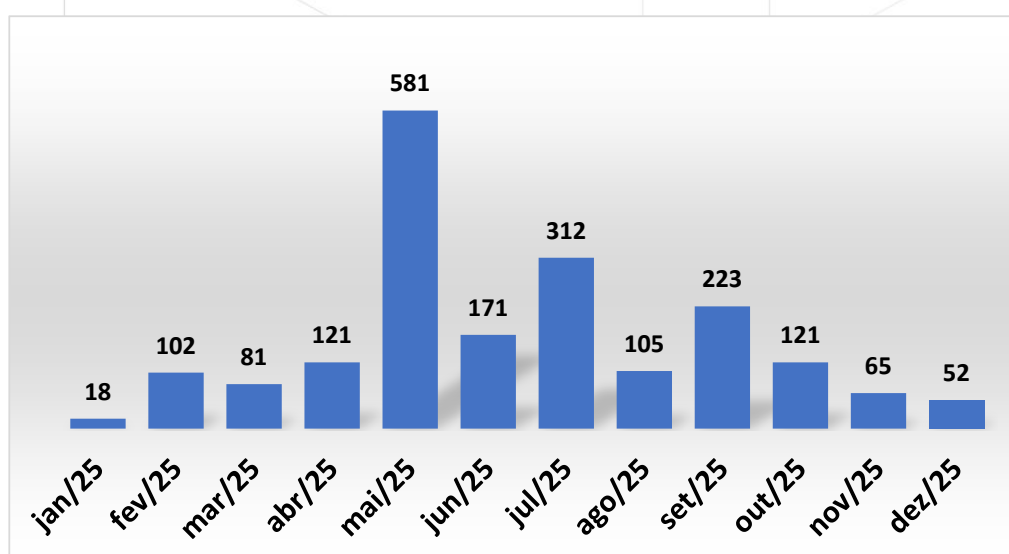
(Acumulado – Jan/Dez 2025)

	Admitidos	Desligados	Saldo	Estoque
Paraíba	267.169	236.083	31.086	545.995
Comércio	61.731	56.797	4.934	135.358
Indústria	32.300	30.380	1.920	88.790
Construção	46.828	46.270	558	52.232
Saúde	9.224	7.272	1.952	29.931
Agropecuária	6.720	7.007	-287	14.817
Transporte	5.672	5.431	241	14.234

Saldo da Geração de Emprego no Setor Saúde por sexo

Ano	Sexo	Quantidade	Percentual
2025	Homens	486	24,90%
	Mulheres	1.466	75,10%

Geração de Emprego Mensal no Setor Saúde (2025)



Saldo da Geração de Emprego no Setor Saúde por grau de instrução

2025	Analfabeto	0
	Fundamental Incompleto	-15
	Fundamental Completo	-8
	Médio Incompleto	3
	Médio Completo	1.300
	Superior Incompleto	72
	Superior Completo	600

Saldo da Geração de Emprego no Setor Saúde por faixa etária

2025	Até 17 anos	61
	18 a 24 anos	825
	25 a 29 anos	524
	30 a 39 anos	466
	40 a 49 anos	146
	50 a 64 anos	-47
	65 anos ou mais	-23

Saldo da Geração de Emprego nas categorias da Enfermagem

2025 - Acumulado (Saldo) – Jan/Dez	
Auxiliar de Enfermagem	-11
Instrumentador Cirúrgico	1
Técnico de Enfermagem	356
Enfermeiros	153

ESTADO



PARANÁ



Saldo da Geração de Emprego (Paraná)

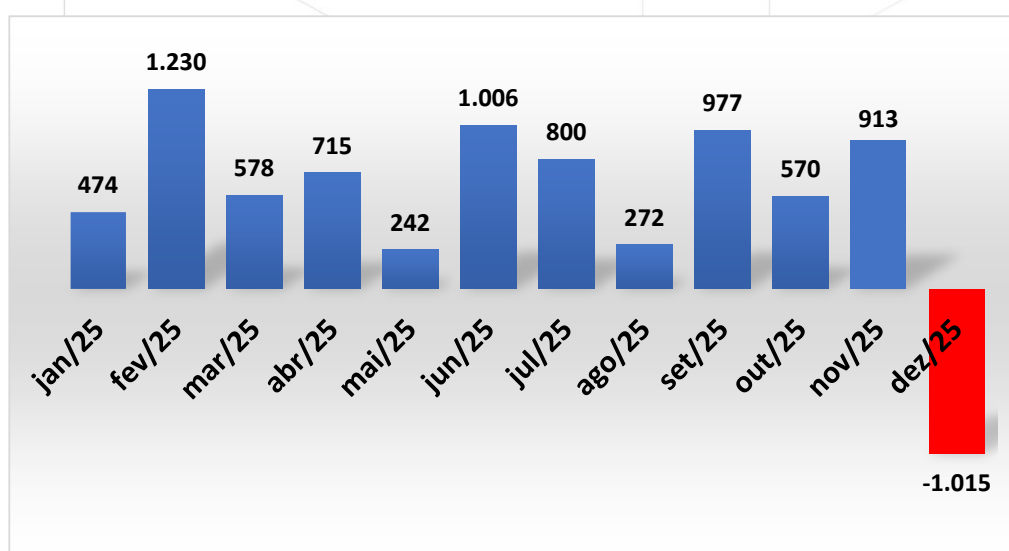
(Acumulado – Jan/Dez 2025)

	Admitidos	Desligados	Saldo	Estoque
Paraná	2.039.561	1.959.279	80.282	3.298.933
Indústria	402.447	388.719	13.728	803.300
Comércio	501.203	486.676	14.527	763.617
Transporte	114.331	109.123	5.208	207.440
Construção	161.079	159.139	1.940	175.275
Saúde	74.806	68.044	6.762	160.669
Agropecuária	60.483	58.503	1.980	120.127

Saldo da Geração de Emprego no Setor Saúde por sexo

Ano	Sexo	Quantidade	Percentual
2025	Homens	796	11,78%
	Mulheres	5.966	88,22%

Geração de Emprego Mensal no Setor Saúde (2025)



Saldo da Geração de Emprego no Setor Saúde por grau de instrução

2025	Analfabeto	-21
	Fundamental Incompleto	-21
	Fundamental Completo	53
	Médio Incompleto	453
	Médio Completo	5.115
	Superior Incompleto	477
	Superior Completo	706

Saldo da Geração de Emprego no Setor Saúde por faixa etária

2025	Até 17 anos	1.326
	18 a 24 anos	3.689
	25 a 29 anos	678
	30 a 39 anos	571
	40 a 49 anos	820
	50 a 64 anos	-187
	65 anos ou mais	-135

Saldo da Geração de Emprego nas categorias da Enfermagem

2025 - Acumulado (Saldo) – Jan/Dez	
Auxiliar de Enfermagem	133
Instrumentador Cirúrgico	1
Técnico de Enfermagem	1.443
Enfermeiros	397

ESTADO



PERNAMBUCO



Saldo da Geração de Emprego (Pernambuco)

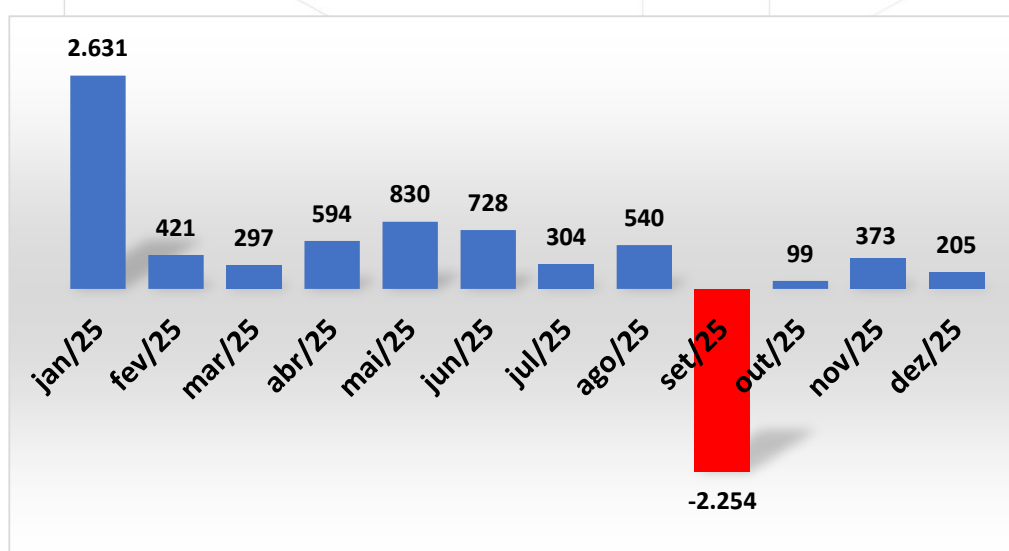
(Acumulado – Jan/Dez 2025)

	Admitidos	Desligados	Saldo	Estoque
Pernambuco	698.468	626.267	72.201	1.588.914
Comércio	154.058	145.345	8.713	353.325
Indústria	97.838	90.439	7.399	258.537
Saúde	34.183	29.415	4.768	113.401
Construção	78.558	63.411	15.147	99.626
Transporte	29.601	25.505	4.096	76.997
Agropecuária	42.003	41.627	376	60.606

Saldo da Geração de Emprego no Setor Saúde por sexo

Ano	Sexo	Quantidade	Percentual
2025	Homens	1.389	29,14%
	Mulheres	3.379	70,86%

Geração de Emprego Mensal no Setor Saúde (2025)



Saldo da Geração de Emprego no Setor Saúde por grau de instrução

2025	Analfabeto	-23
	Fundamental Incompleto	-96
	Fundamental Completo	264
	Médio Incompleto	89
	Médio Completo	3.980
	Superior Incompleto	257
	Superior Completo	297

Saldo da Geração de Emprego no Setor Saúde por faixa etária

2025	Até 17 anos	104
	18 a 24 anos	2.779
	25 a 29 anos	1.381
	30 a 39 anos	533
	40 a 49 anos	312
	50 a 64 anos	-252
	65 anos ou mais	-89

Saldo da Geração de Emprego nas categorias da Enfermagem

2025 - Acumulado (Saldo) – Jan/Dez	
Auxiliar de Enfermagem	-4
Instrumentador Cirúrgico	-5
Técnico de Enfermagem	740
Enfermeiros	363

ESTADO

PIAUI



CNSaúde
CONFEDERAÇÃO NACIONAL DE SAÚDE



Saldo da Geração de Emprego (Piauí)

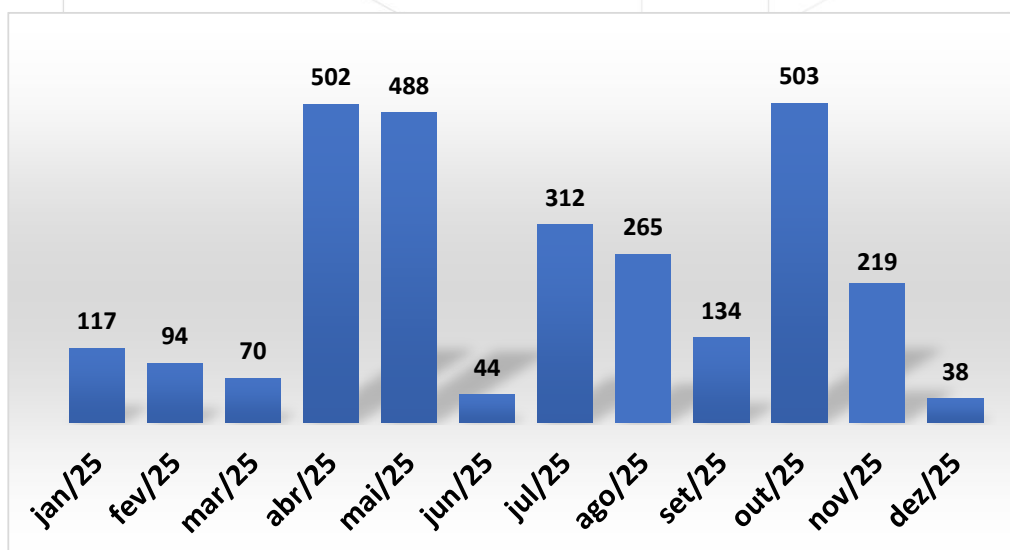
(Acumulado – Jan/Dez 2025)

	Admitidos	Desligados	Saldo	Estoque
Piauí	167.851	147.445	20.406	382.075
Comércio	45.109	40.665	4.444	114.864
Indústria	16.905	14.424	2.481	41.064
Construção	26.570	22.739	3.831	30.168
Saúde	8.220	5.434	2.786	25.313
Agropecuária	9.930	9.172	758	14.597
Transporte	4.719	4.380	339	12.881

Saldo da Geração de Emprego no Setor Saúde por sexo

Ano	Sexo	Quantidade	Percentual
2025	Homens	635	22,80%
	Mulheres	2.151	77,20%

Geração de Emprego Mensal no Setor Saúde (2025)



Saldo da Geração de Emprego no Setor Saúde por grau de instrução

2025	Analfabeto	3
	Fundamental Incompleto	19
	Fundamental Completo	-7
	Médio Incompleto	74
	Médio Completo	1.424
	Superior Incompleto	205
	Superior Completo	1.068

Saldo da Geração de Emprego no Setor Saúde por faixa etária

2025	Até 17 anos	41
	18 a 24 anos	875
	25 a 29 anos	667
	30 a 39 anos	814
	40 a 49 anos	313
	50 a 64 anos	81
	65 anos ou mais	-5

Saldo da Geração de Emprego nas categorias da Enfermagem

2025 – Acumulado (Saldo) – Jan/Dez	
Auxiliar de Enfermagem	4
Instrumentador Cirúrgico	14
Técnico de Enfermagem	846
Enfermeiros	335

ESTADO



RIO DE JANEIRO



Saldo da Geração de Emprego (Rio de Janeiro)

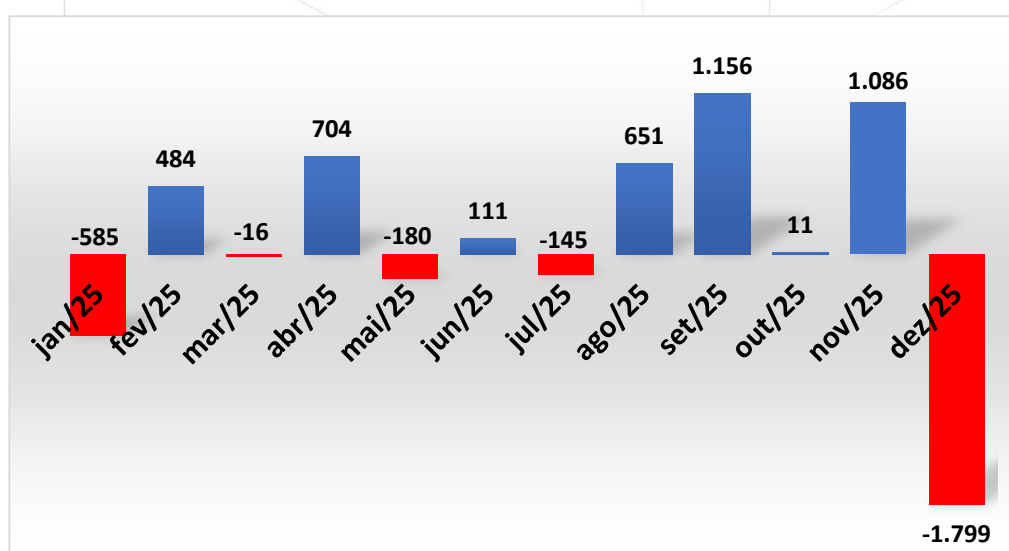
(Acumulado – Jan/Dez 2025)

	Admitidos	Desligados	Saldo	Estoque
Rio de Janeiro	1.725.173	1.623.853	101.320	3.982.775
Comércio	428.567	410.127	18.440	855.789
Indústria	149.277	137.094	12.183	496.955
Saúde	93.757	92.279	1.478	283.234
Transporte	95.110	88.767	6.343	277.721
Construção	157.802	149.259	8.543	247.136
Agropecuária	9.248	9.203	45	20.670

Saldo da Geração de Emprego no Setor Saúde por sexo

Ano	Sexo	Quantidade	Percentual
2025	Homens	-345	-23,34%
	Mulheres	1.823	123,34%

Geração de Emprego Mensal no Setor Saúde (2025)



Saldo da Geração de Emprego no Setor Saúde por grau de instrução

2025	Analfabeto	-5
	Fundamental Incompleto	-190
	Fundamental Completo	-479
	Médio Incompleto	378
	Médio Completo	4.956
	Superior Incompleto	2
	Superior Completo	-3.184

Saldo da Geração de Emprego no Setor Saúde por faixa etária

2025	Até 17 anos	917
	18 a 24 anos	5.949
	25 a 29 anos	1.802
	30 a 39 anos	-1.157
	40 a 49 anos	-2.549
	50 a 64 anos	-2.914
	65 anos ou mais	-570

Saldo da Geração de Emprego nas categorias da Enfermagem

2025 - Acumulado (Saldo) – Jan/Dez	
Auxiliar de Enfermagem	192
Instrumentador Cirúrgico	10
Técnico de Enfermagem	242
Enfermeiros	-1.228

ESTADO



RIO GRANDE DO NORTE



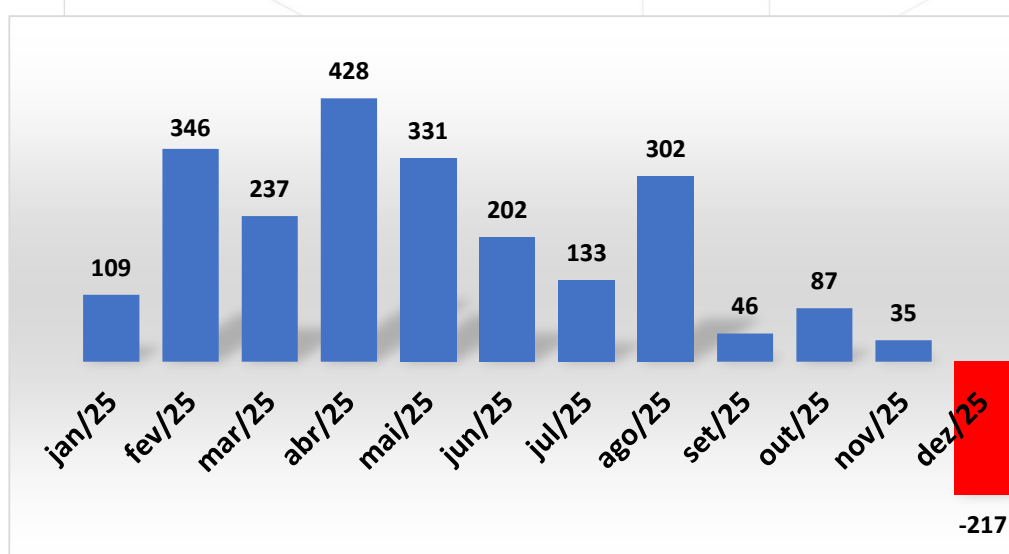
Saldo da Geração de Emprego (Rio Grande do Norte) (Acumulado – Jan/Dez 2025)

	Admitidos	Desligados	Saldo	Estoque
Rio G. do Norte	257.822	242.113	15.709	551.800
Comércio	63.452	58.700	4.752	139.970
Indústria	34.507	29.480	5.027	90.486
Construção	38.828	39.034	-206	42.450
Saúde	9.481	7.442	2.039	28.623
Agropecuária	13.871	12.767	1.104	21.329
Transporte	5.254	4.920	334	15.165

Saldo da Geração de Emprego no Setor Saúde por sexo

Ano	Sexo	Quantidade	Percentual
2025	Homens	541	26,54%
	Mulheres	1.498	73,46%

Geração de Emprego Mensal no Setor Saúde (2025)



Saldo da Geração de Emprego no Setor Saúde por grau de instrução

2025	Analfabeto	-1
	Fundamental Incompleto	-19
	Fundamental Completo	-25
	Médio Incompleto	26
	Médio Completo	1.581
	Superior Incompleto	23
	Superior Completo	454

Saldo da Geração de Emprego no Setor Saúde por faixa etária

2025	Até 17 anos	72
	18 a 24 anos	817
	25 a 29 anos	452
	30 a 39 anos	514
	40 a 49 anos	270
	50 a 64 anos	-64
	65 anos ou mais	-22

Saldo da Geração de Emprego nas categorias da Enfermagem

2025 - Acumulado (Saldo) – Jan/Dez	
Auxiliar de Enfermagem	-24
Instrumentador Cirúrgico	1
Técnico de Enfermagem	523
Enfermeiros	162

ESTADO



RIO GRANDE DO SUL



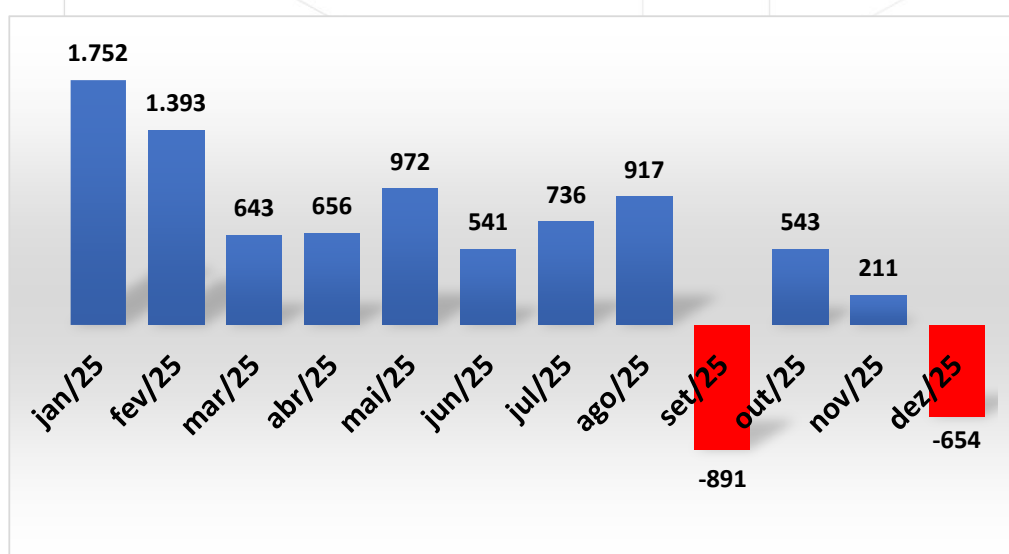
Saldo da Geração de Emprego (Rio Grande do Sul) (Acumulado – Jan/Dez 2025)

	Admitidos	Desligados	Saldo	Estoque
Rio G. do Sul	1.621.152	1.575.683	45.469	2.879.552
Indústria	374.453	369.436	5.017	727.670
Comércio	424.768	417.690	7.078	668.910
Saúde	83.395	76.576	6.819	217.043
Transporte	86.275	83.160	3.115	170.192
Construção	108.868	109.275	-407	138.466
Agropecuária	90.766	89.823	943	98.327

Saldo da Geração de Emprego no Setor Saúde por sexo

Ano	Sexo	Quantidade	Percentual
2025	Homens	1.266	18,57%
	Mulheres	5.553	81,43%

Geração de Emprego Mensal no Setor Saúde (2025)



Saldo da Geração de Emprego no Setor Saúde por grau de instrução

2025	Analfabeto	-66
	Fundamental Incompleto	-54
	Fundamental Completo	386
	Médio Incompleto	511
	Médio Completo	5.260
	Superior Incompleto	29
	Superior Completo	753

Saldo da Geração de Emprego no Setor Saúde por faixa etária

2025	Até 17 anos	745
	18 a 24 anos	4.453
	25 a 29 anos	1.668
	30 a 39 anos	1.109
	40 a 49 anos	471
	50 a 64 anos	-1.180
	65 anos ou mais	-447

Saldo da Geração de Emprego nas categorias da Enfermagem

2025 - Acumulado (Saldo) – Jan/Dez	
Auxiliar de Enfermagem	-113
Instrumentador Cirúrgico	-8
Técnico de Enfermagem	1.390
Enfermeiros	428

ESTADO



RONDÔNIA



Saldo da Geração de Emprego (Rondônia)

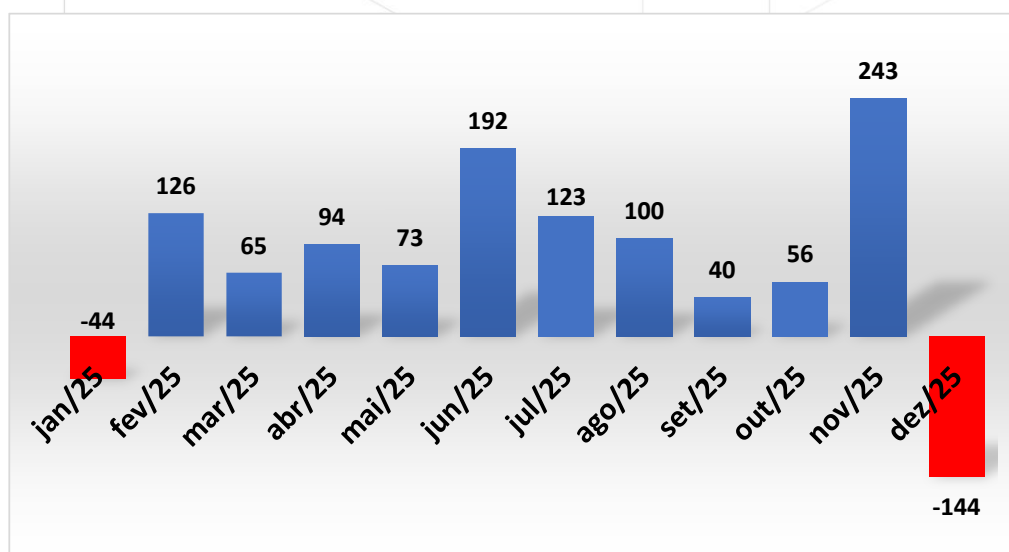
(Acumulado – Jan/Dez 2025)

	Admitidos	Desligados	Saldo	Estoque
Rondônia	175.139	164.564	10.575	305.291
Comércio	62.351	60.384	1.967	100.390
Indústria	27.543	25.504	2039	49.451
Agropecuária	10.514	10.373	141	18.900
Transporte	9.772	9.150	622	18.296
Saúde	7.363	6.439	924	14.464
Construção	8.652	8.255	397	10.624

Saldo da Geração de Emprego no Setor Saúde por sexo

Ano	Sexo	Quantidade	Percentual
2025	Homens	191	20,68%
	Mulheres	733	79,32%

Geração de Emprego Mensal no Setor Saúde (2025)



Saldo da Geração de Emprego no Setor Saúde por grau de instrução

2025	Analfabeto	-1
	Fundamental Incompleto	22
	Fundamental Completo	16
	Médio Incompleto	67
	Médio Completo	461
	Superior Incompleto	173
	Superior Completo	186

Saldo da Geração de Emprego no Setor Saúde por faixa etária

2025	Até 17 anos	107
	18 a 24 anos	566
	25 a 29 anos	136
	30 a 39 anos	35
	40 a 49 anos	116
	50 a 64 anos	-26
	65 anos ou mais	-10

Saldo da Geração de Emprego nas categorias da Enfermagem

2025 - Acumulado (Saldo) – Jan/Dez	
Auxiliar de Enfermagem	6
Instrumentador Cirúrgico	-3
Técnico de Enfermagem	56
Enfermeiros	56

ESTADO



RORAIMA



Saldo da Geração de Emprego (Roraima)

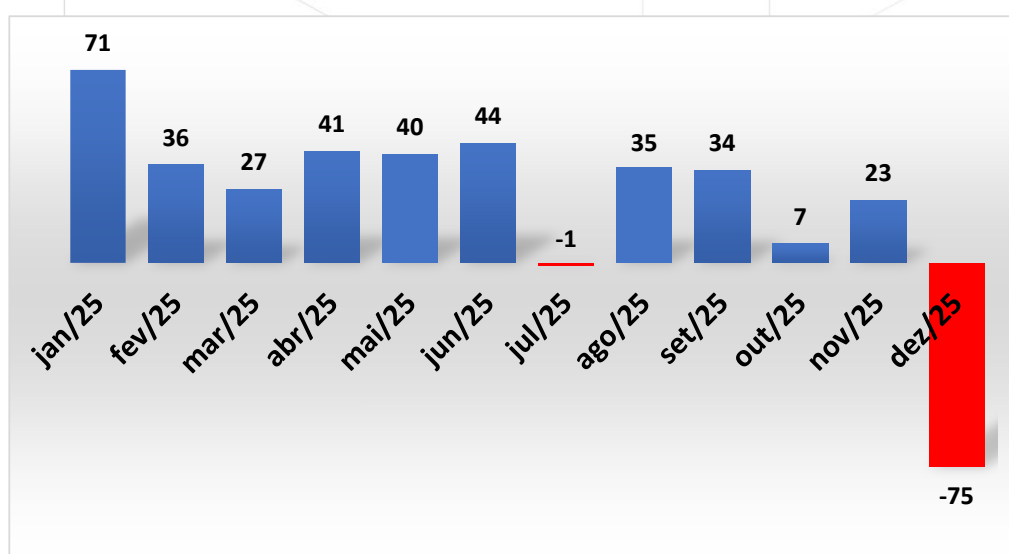
(Acumulado – Jan/Dez 2025)

	Admitidos	Desligados	Saldo	Estoque
Roraima	51.013	48.333	2.680	85.302
Comércio	20.302	18.863	1.439	28.935
Construção	5.431	5.731	-300	6.363
Indústria	3.631	3.227	404	6.235
Saúde	1.975	1,693	282	3.866
Agropecuária	2.131	2.382	-251	3.225
Transporte	1.411	1.243	168	2.474

Saldo da Geração de Emprego no Setor Saúde por sexo

Ano	Sexo	Quantidade	Percentual
2025	Homens	29	10,29%
	Mulheres	253	89,71%

Geração de Emprego Mensal no Setor Saúde (2025)



Saldo da Geração de Emprego no Setor Saúde por grau de instrução

2025	Analfabeto	-88
	Fundamental Incompleto	2
	Fundamental Completo	1
	Médio Incompleto	5
	Médio Completo	277
	Superior Incompleto	17
	Superior Completo	68

Saldo da Geração de Emprego no Setor Saúde por faixa etária

2025	Até 17 anos	27
	18 a 24 anos	151
	25 a 29 anos	20
	30 a 39 anos	63
	40 a 49 anos	18
	50 a 64 anos	7
	65 anos ou mais	-4


Saldo da Geração de Emprego nas categorias da Enfermagem

2025 - Acumulado (Saldo) – Jan/Dez	
Auxiliar de Enfermagem	5
Instrumentador Cirúrgico	0
Técnico de Enfermagem	11
Enfermeiros	-1

ESTADO



SANTA CATARINA



Saldo da Geração de Emprego (Santa Catarina)

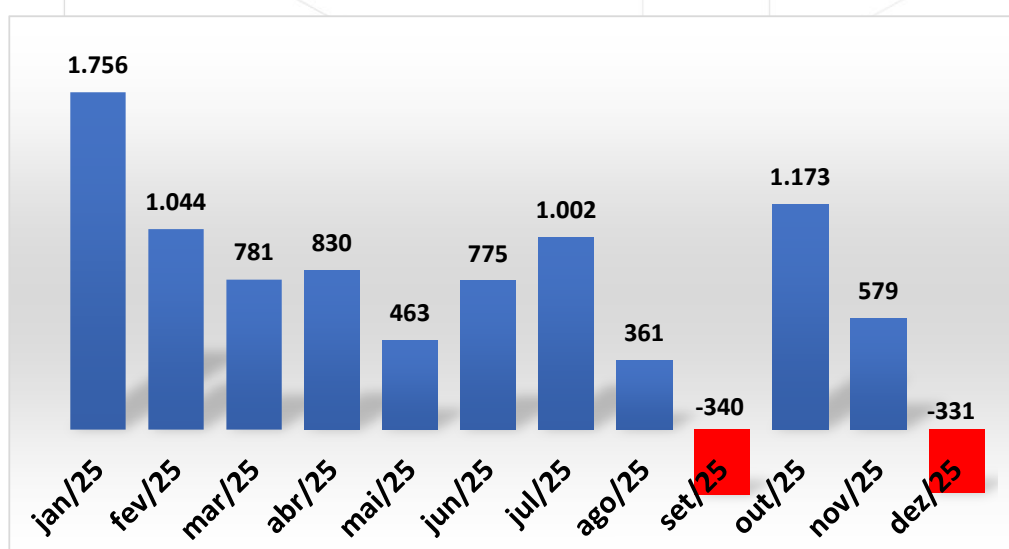
(Acumulado – Jan/Dez 2025)

	Admitidos	Desligados	Saldo	Estoque
Santa Catarina	1.723.234	1.664.368	58.866	2.627.637
Indústria	435.967	432.807	3.160	802.054
Comércio	401.703	389.553	12.150	555.635
Transporte	110.170	104.874	5.296	170.106
Construção	138.241	134.673	3.568	140.480
Saúde	61.448	53.355	8.093	113.932
Agropecuária	46.577	45.051	1.526	49.287

Saldo da Geração de Emprego no Setor Saúde por sexo

Ano	Sexo	Quantidade	Percentual
2025	Homens	1.732	21,41%
	Mulheres	6.361	78,59%

Geração de Emprego Mensal no Setor Saúde (2025)



Saldo da Geração de Emprego no Setor Saúde por grau de instrução

2025	Analfabeto	-455
	Fundamental Incompleto	-37
	Fundamental Completo	-46
	Médio Incompleto	476
	Médio Completo	5.734
	Superior Incompleto	635
	Superior Completo	1.786

Saldo da Geração de Emprego no Setor Saúde por faixa etária

2025	Até 17 anos	707
	18 a 24 anos	3.627
	25 a 29 anos	1.065
	30 a 39 anos	1.292
	40 a 49 anos	1.247
	50 a 64 anos	212
	65 anos ou mais	-57

Saldo da Geração de Emprego nas categorias da Enfermagem

2025 - Acumulado (Saldo) – Jan/Dez	
Auxiliar de Enfermagem	27
Instrumentador Cirúrgico	-14
Técnico de Enfermagem	2.153
Enfermeiros	1.056

ESTADO



SÃO PAULO



Saldo da Geração de Emprego (São Paulo)

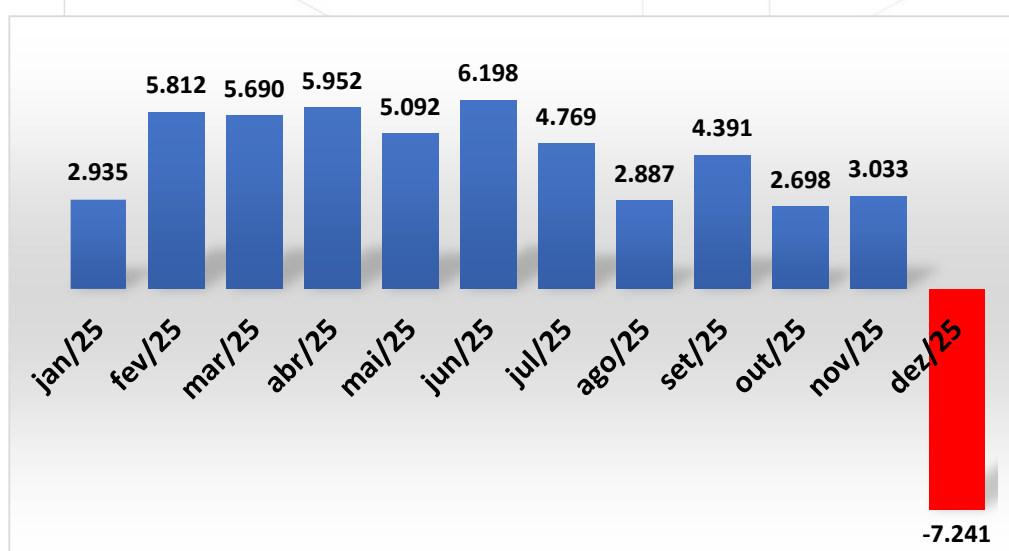
(Acumulado – Jan/Dez 2025)

	Admitidos	Desligados	Saldo	Estoque
São Paulo	8.414.307	8.107.405	306.902	14.623.370
Comércio	1.786.633	1.724.865	61.768	3.047.186
Indústria	1.076.668	1.054.264	22.404	2.715.270
Saúde	426.496	384.280	42.216	1.051.420
Transporte	491.149	442.649	48.500	945.939
Construção	681.120	658.385	22.735	813.910
Agropecuária	233.110	214.516	18.594	348.581

Saldo da Geração de Emprego no Setor Saúde por sexo

Ano	Sexo	Quantidade	Percentual
2025	Homens	6.643	15,74%
	Mulheres	35.573	84,26%

Geração de Emprego Mensal no Setor Saúde (2025)



Saldo da Geração de Emprego no Setor Saúde por grau de instrução

2025	Analfabeto	-11
	Fundamental Incompleto	-443
	Fundamental Completo	126
	Médio Incompleto	4.882
	Médio Completo	31.368
	Superior Incompleto	-294
	Superior Completo	6.588

Saldo da Geração de Emprego no Setor Saúde por faixa etária

2025	Até 17 anos	8.907
	18 a 24 anos	19.178
	25 a 29 anos	7.116
	30 a 39 anos	5.857
	40 a 49 anos	4.883
	50 a 64 anos	-2.250
	65 anos ou mais	-1.475

Saldo da Geração de Emprego nas categorias da Enfermagem

2025 - Acumulado (Saldo) – Jan/Dez	
Auxiliar de Enfermagem	2.168
Instrumentador Cirúrgico	-45
Técnico de Enfermagem	9.980
Enfermeiros	4.726

ESTADO



SERGIPE



Saldo da Geração de Emprego (Sergipe)

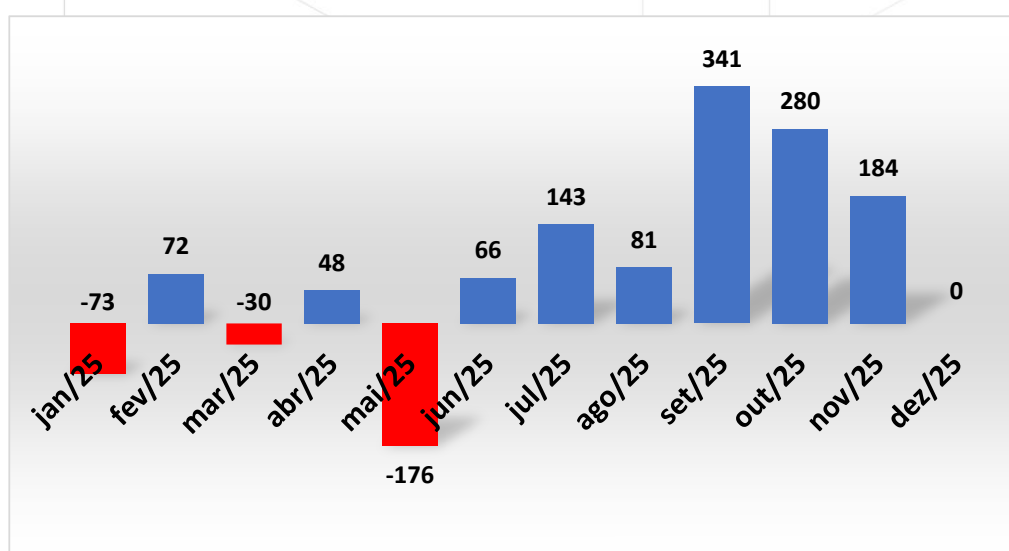
(Acumulado – Jan/Dez 2025)

	Admitidos	Desligados	Saldo	Estoque
Sergipe	157.976	142.377	15.599	358.292
Comércio	38.310	34.220	4.090	84.565
Indústria	20.226	20.483	-257	53.808
Construção	24.538	20.516	4.022	32.271
Saúde	7.697	6.761	936	28.109
Transporte	7.301	6.554	747	14.009
Agropecuária	4.979	5.199	-220	11.954

Saldo da Geração de Emprego no Setor Saúde por sexo

Ano	Sexo	Quantidade	Percentual
2025	Homens	86	9,19%
	Mulheres	850	90,81%

Geração de Emprego Mensal no Setor Saúde (2025)



Saldo da Geração de Emprego no Setor Saúde por grau de instrução

2025	Analfabeto	2
	Fundamental Incompleto	21
	Fundamental Completo	6
	Médio Incompleto	-42
	Médio Completo	897
	Superior Incompleto	79
	Superior Completo	-27

Saldo da Geração de Emprego no Setor Saúde por faixa etária

2025	Até 17 anos	63
	18 a 24 anos	546
	25 a 29 anos	334
	30 a 39 anos	184
	40 a 49 anos	-23
	50 a 64 anos	-134
	65 anos ou mais	-34

Saldo da Geração de Emprego nas categorias da Enfermagem

2025 - Acumulado (Saldo) – Jan/Dez	
Auxiliar de Enfermagem	63
Instrumentador Cirúrgico	-5
Técnico de Enfermagem	208
Enfermeiros	55

ESTADO



TOCANTINS



Saldo da Geração de Emprego (Tocantins)

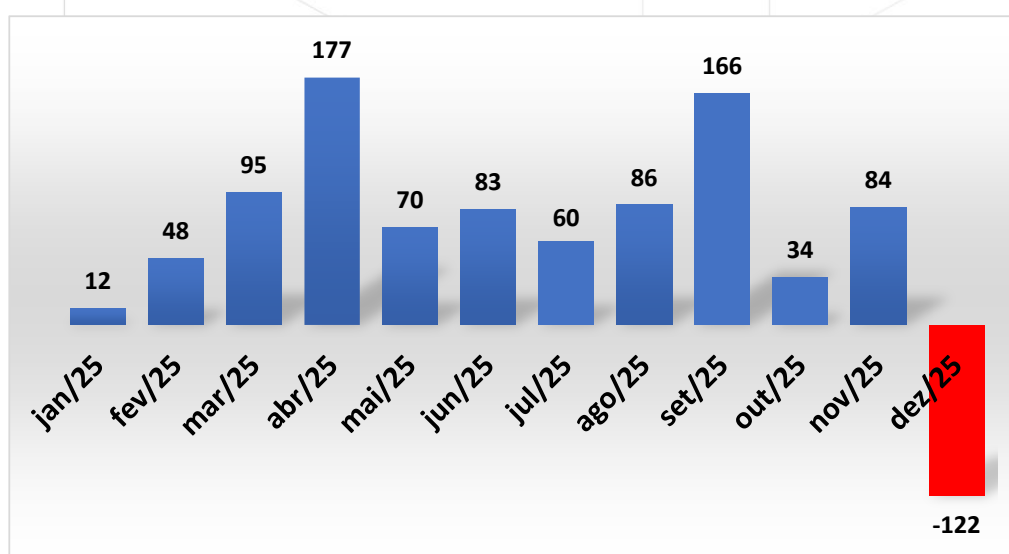
(Acumulado – Jan/Dez 2025)

	Admitidos	Desligados	Saldo	Estoque
Tocantins	141.599	134.255	7.344	265.969
Comércio	40.761	38.036	2.725	67.947
Agropecuária	17.804	17.307	497	31.356
Indústria	13.431	12.703	728	26.770
Construção	13.188	13.060	128	13.364
Saúde	5.622	4.829	793	13.864
Transporte	6.813	6.313	500	12.444

Saldo da Geração de Emprego no Setor Saúde por sexo

Ano	Sexo	Quantidade	Percentual
2025	Homens	120	15,14%
	Mulheres	673	84,86%

Geração de Emprego Mensal no Setor Saúde (2025)



Saldo da Geração de Emprego no Setor Saúde por grau de instrução

2025	Analfabeto	-5
	Fundamental Incompleto	-14
	Fundamental Completo	8
	Médio Incompleto	30
	Médio Completo	564
	Superior Incompleto	65
	Superior Completo	145

Saldo da Geração de Emprego no Setor Saúde por faixa etária

2025	Até 17 anos	48
	18 a 24 anos	438
	25 a 29 anos	110
	30 a 39 anos	183
	40 a 49 anos	27
	50 a 64 anos	-12
	65 anos ou mais	-1

Saldo da Geração de Emprego nas categorias da Enfermagem

2025 - Acumulado (Saldo) – Jan/Dez	
Auxiliar de Enfermagem	14
Instrumentador Cirúrgico	0
Técnico de Enfermagem	162
Enfermeiros	40

ESTADO



NÃO IDENTIFICADOS



Saldo da Geração de Emprego (Não Identificado)

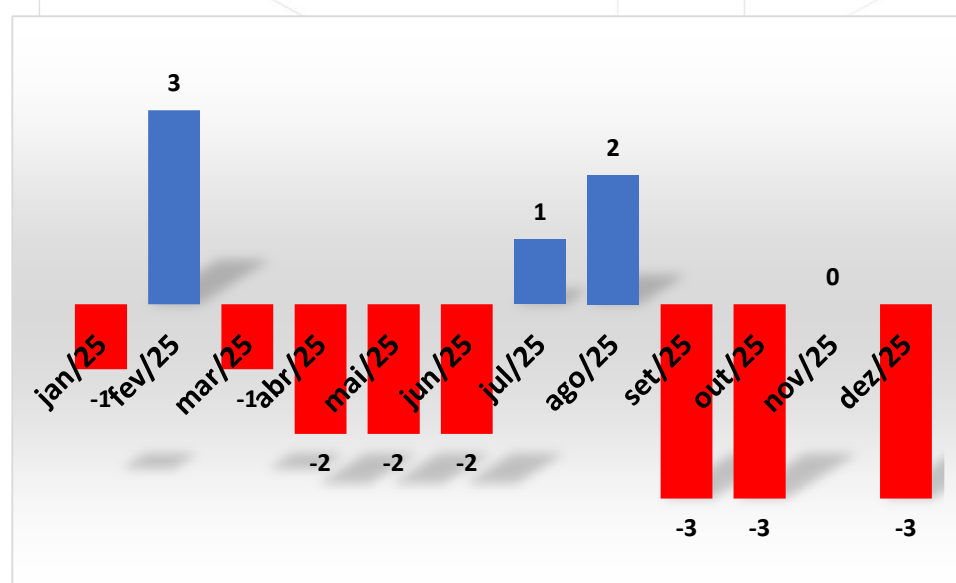
(Acumulado – Jan/Dez 2025)

	Admitidos	Desligados	Saldo	Estoque
Não Identificado	3.326	3.020	306	33.813
Agropecuária	1.613	1.556	57	22.653
Construção	1.446	1.204	242	1.847
Saúde	26	37	-11	1.600
Transporte	1	3	-2	151
Comércio	9	8	1	106
Indústria	3	5	-2	46

Saldo da Geração de Emprego no Setor Saúde por sexo

Ano	Sexo	Quantidade	Percentual
2025	Homens	1	-%
	Mulheres	-12	-%

Geração de Emprego Mensal no Setor Saúde (2025)



Saldo da Geração de Emprego no Setor Saúde por grau de instrução

2025	Analfabeto	0
	Fundamental Incompleto	0
	Fundamental Completo	-1
	Médio Incompleto	-2
	Médio Completo	-6
	Superior Incompleto	1
	Superior Completo	-3

Saldo da Geração de Emprego no Setor Saúde por faixa etária

2025	Até 17 anos	0
	18 a 24 anos	-3
	25 a 29 anos	-2
	30 a 39 anos	-8
	40 a 49 anos	2
	50 a 64 anos	0
	65 anos ou mais	0

Saldo da Geração de Emprego nas categorias da Enfermagem

2025 - Acumulado (Saldo) – Jan/Dez	
Auxiliar de Enfermagem	0
Instrumentador Cirúrgico	0
Técnico de Enfermagem	0
Enfermeiros	0



CNSaúde

CONFEDERAÇÃO NACIONAL DE SAÚDE